



# **Ugunsdzēsības sporta starptautiskie sacensību noteikumi**

## **APSTIPRINĀTI**

**Starptautiskajā ugunsdzēsēju un glābēju sporta  
federācijā 2015.gadā.**

Šie noteikumi piemērojami visiem ugunsdzēsības glābšanas dienestiem, sporta federācijām un biedrībām, kā arī citām organizācijām, kas pārstāv valstis, kuras iestājušās Starptautiskajā ugunsdzēsēju un glābēju sporta federācijā.

# 1. Sacensību rīkošana

## 1.1. Vispārīgie noteikumi

Šie sacensību noteikumi ugunsdzēsības un glābšanas sportā ir saistoši valstīm, kas ir iestājušās Starptautiskajā ugunsdzēsēju un glābēju sporta federācijā, rīkojot Ugunsdzēsēju un glābēju starptautiskās sacensības.

Dalībnieku uzrādītie rezultāti, tiek atzīti tikai tajā gadījumā, ja tie uzrādīti oficiālajās sacensībās (plānā iekļautās), kā arī vēltīti piemiņas dienām, svētkiem, draudzības sacensībās u.tml., kuras iepriekš nav bijušas paredzētas plānā, bet, kas stingri atbilst šo noteikumu prasībām.

## 1.2. Sporta vingrinājumi ugunsdzēsēju un glābēju sportā

### 1.2.1. Programma pieaugušajiem:

- uzkāpšana ar āķkāpnēm mācību torņa 4.stāvā;
- 100 m šķēršļu joslas pārvarēšana;
- divcīņa (uzkāpšana pa āķkāpnēm mācību torņa 4.stāvā un 100 m šķēršļu joslas pārvarēšana).Tiek rīkotas individuāli / komandu vērtējumā.
- 4 x 100m ugunsdzēsēju stafetē;
- izvēršanās no motorsūkņa.

### 1.2.2. Sacensību programma jauniešiem un junioriem:

- uzkāpšana ar āķkāpnēm mācību torņa 2.stāvā jauniešiem jaunākā vecuma grupā (**14** gadi un jaunāki);
- uzkāpšana ar āķkāpnēm mācību torņa 2.stāvā jauniešiem vidējā vecuma grupā (**15-16** gadi);
- uzkāpšana ar āķkāpnēm mācību torņa 3.stāvā junioriem (**17-18** gadi);
- 100 m šķēršļu joslas pārvarēšana jauniešiem jaunākā vecuma grupā (**14** gadi un jaunāki);
- 100 m šķēršļu joslas pārvarēšana jauniešiem vidējā vecuma grupā (**15-16** gadi);
- 100 m šķēršļu joslas pārvarēšana junioriem (**17-18** gadi);
- 4x100 m ugunsdzēsības stafete jauniešiem un junioriem;
- izvēršanās no motorsūkņa jauniešiem un junioriem.

### 1.2.3. Sacensību programma jauniešiem un junioriem:

- uzkāpšana ar āķkāpnēm mācību torņa 2.stāvā jauniešiem, (**14** gadi un jaunākas);
- uzkāpšana ar āķkāpnēm mācību torņa 2.stāvā jauniešiem, (**15-16** gadi);
- uzkāpšana ar āķkāpnēm mācību torņa 2.stāvā junioriem, (**17-18** gadi);
- 100 m šķēršļu joslas pārvarēšana jauniešiem jaunākā vecuma grupā, (**14** gadi un jaunākas);
- 100 m šķēršļu joslas pārvarēšana jauniešiem vidējā vecuma grupā, (**15-16** gadi);
- 100 m šķēršļu joslas pārvarēšana junioriem, (**17-18** gadi);
- 4x100 m ugunsdzēsības stafete jauniešiem un junioriem;
- izvērtēšanās no motorsūkņa jauniešiem un junioriem.

### 1.2.4. Sacensību programma sievietēm:

- uzkāpšana ar āķkāpnēm mācību torņa 2.stāvā;
- 100 m šķēršļu joslas pārvarēšana;
- 4 x 100m ugunsdzēsības stafete;
- izvērtēšanās no motorsūkņa.

## 1.3. Sacensību nolikums

1.3.1. Sacensības notiek atbilstoši Nolikumam, ko apstiprina organizācija kura rīko sacensības.

1.3.2. Sacensību nolikumā jābūt šādām nodaļām:

- a) sacensību mērķis, uzdevumi un raksturs;
- b) sacensību organizēšana;
- c) sacensību norises vieta un laiks;
- d) iesaistītās organizācijas un sacensību dalībnieki;
- e) sacensību programma;
- f) individuālās un komandu meistarības izcīņas kārtība un kritēriju noteikšana (ieskaīšu un vērtēšanas sistēma);
- g) apbalvošana;
- h) sporta organizāciju un dalībnieku uzņemšanas noteikumi;
- i) pieteikumu iesniegšanas termiņi un kārtība.

1.3.3. Sacensību nolikumu, uzaicinātajām organizācijām, lai piedalītos starptautiskajās sacensībās, ir jānosūta ne vēlāk kā 6 (sešus) mēnešus iepriekš.

1.3.4. Organizācija, kura ir apstiprinājusi nolikumu, ir tiesīga tajā veikt izmaiņas vai papildinājumus, bet ne vēlāk kā mēnesi pirms sacensību sākuma, paziņojot par to organizācijām, kas piedalās sacensībās.

Nolikums nevar būt pretrunā ar šiem sacensību noteikumiem. Nolikuma punktiem jābūt precīziem un izslēgtu to diferencētu skaidrojumu.

## 1.4. Rezultātu vērtēšana

1.4.1. Komandu un individuālajās – komandu sacensībās, lai noskaidrotu (noteiktu) komandu vietas, atsevišķu dalībnieku rezultātus vērtē pēc šo sacensību nolikumā pieņemtās rezultātu vērtēšanas sistēmas.

1.4.2. Individuālajās - komandu sacensībās, nosakot iegūtās vietas, komandām ieskaita dalībnieku labākos tehniskos rezultātus, kas sasniegti jebkurā sacensību kārtā.

1.4.3. Sacensībās individuālos veidos rezultātu nosaka pēc labākā rezultāta mēģinājumos. Gadījumā, ja vienlīdzīgs sniegums ir diviem vai vairākiem dalībniekiem, priekšroka tiek dota dalībniekam, kurš uzrādīja labāko laika summu divos mēģinājumos. Ja arī šie rezultāti ir vienādi, tad labākā vieta tiek piešķirta dalībniekam ar labāko rezultātu pirmajā mēģinājumā. Ja arī šie rezultāti ir vienādi - startējušam agrāk.

Dalībnieku nepilnīgas ieskaites gadījumā, komanda ieņem vietu pēc komandas, kurā ir pilns ieskaišu skaits. Ja divām vai vairākām komandām ir vienāds nepilns ieskaites dalībnieku skaits, tad šīs komandas ieņem pēdējo vietu. Uzrādot vienlīdzīgu rezultātu izvēršanās no motorsūkņa un 4x100-m stafetē jauniešiem, augstāka vieta tiek piešķirta komandai ar labāko laiku divu mēģinājumu summā. Ja šie rezultāti arī ir vienādi - par labāko rezultātu pirmajā mēģinājumā, pēc tam - kurš sāka mēģinājumu agrāk. Pusfinālā un fināla rezultāti skrējienos komandu vērtējumā netiek iekļauti.

Ja visu mēģinājumu rādītāji, attiecībā uz līderiem šajā sporta disciplīnā ir vienādi, tad visi tiek nosaukti par uzvarētājiem. Vienāda rezultāta gadījumā vīriešu 4x100 m stafetē, augstāko vietu ieņem komanda, kura startējusi agrāk.

1.4.4. Lai noteiktu uzvarētājus āžkāpnēs un 100 m šķēršļu joslās pārvarēšanā, rīko pusfināla un fināla skrējienu. Dalībnieku skaits pusfināla un fināla skrējienos nosaka celiņu skaits.

Ja dalībnieki pusfinālā uzrādījuši vienādus rezultātus, priekšroka dalībniekam, kas startējis agrāk pusfinālā.

Uzvarētājus āžkāpnēs un 100-metru šķēršļu joslā, nosaka fināla rezultāti neatkarīgi no rezultātiem, kas parādīti iepriekšējās skrējiena kārtās. Dalībniekiem, kuri uzrādīja vienādus rezultātus fināla skrējienā, piešķir vienu un to pašu (augstāko) vietu, sekojošās vietas netiek piešķirtas.

Dalībnieki, kuri ir izcīnījuši tiesības piedalīties finālā, bet nav veikuši mēģinājumu sakarā ar traumu, nesekmīga starta vai pārkāpjot noteikumus, piešķir vietu pēc uzrādīta rezultāta pusfināla mēģinājumos. No fināla skrējiena atbrīvotajiem dalībniekiem (veselības stāvoklis (turnīra ārsts) vai citu attaisnojošu iemeslu dēļ, tiek piešķirta vieta, kas tika uzrādīta finālā (pēdējā)).

1.4.5. Pie vienāda uzrādīta rezultātu divcīņā diviem un vairāk dalībniekiem priekšrocības saņem dalībnieks, kas uzrādījis labāka rezultātu uzkāpšanā ar āžkāpnēm.

1.4.6. 4 x 100m ugunsdzēsēju stafete jauniešiem notiek divos mēģinājumos. Uzvarētājs tiek noteikts pēc labākā rezultāta uzrādīšanas vienā no diviem mēģinājumiem.

## 1.5. Sacensību atcelšana

Galvenajam tiesnesim ir tiesības atcelt sacensības, atlikt to sākumu, pārtraukt jau iesāktas sacensības vai pasludināt īslaicīgu sacensību pārtraukumu šādos gadījumos:

a) ja sacensību vieta izrādījusies sacensībām nepiemērota vai nesagatavota;

b) ja trūkst iekārtas, rīku vai inventāra, vai arī, ja tie izgatavoti neatbilstoši šiem noteikumiem (vai arī ir bojāti);

c) ja sacensību norisi traucē nelabvēlīgi meteoroloģiskie apstākļi vai citi iemesli, kas kavē sacensību normālu gaitu;

d) ja nav nodrošināta medicīnas personāla klātbūtne.

## 1.6. Pieteikumi un protesti

Ja komandu dalībniekiem vai pārstāvjiem rodas kādi jautājumi vai šaubas par sacensību gaitas pareizību, kā arī gadījumos, kad atsevišķu tiesnešu lēmumiem nav pietiekama pamata, komandu pārstāvji var griezties pie galvenā tiesneša, viņa vietniekiem vai vecākā tiesneša attiecīgajā sacensību disciplīnā ar ziņojumiem vai protestiem.

Protestus iesniedz galvenajam tiesnesim līdz attiecīgā rezultāta oficiālajam paziņojumam vingrinājumā. Lēmumu sakarā ar protestu pieņem līdz nākamajam sporta vingrinājumam. Ja tas nav iespējams, tad tam dalībniekam, par kuru ir iesniegts ziņojums vai protests, tiek atļauts piedalīties sacensībās nosacīti.

Lēmumu sakarā ar protestu noformē rakstiski kā galvenā tiesneša slēdzieni vai galvenās tiesnešu kolēģijas sēdes protokolu.

## 2. Sacensību dalībnieki

### 2.1. Dalībnieku vecuma grupas

2.1.1. Dalībniekus iedala šādās vecuma grupās (dalībnieku vecuma nosaka pēc dzimšanas gada):

- jaunākā grupa - **14** gadi un jaunāki;
- vidējā grupa - **15-16** gadi;
- juniori, junioras - **17-18** gadi;
- pieaugušie - **18** gadi un vecāki.

2.1.2. Jauniešiem un jauniešiem atļauts piedalīties sacensībās par vienu pakāpi vecākā vecuma grupā, ja rakstiskā veidā ir izziņa no medicīnas iestādes.

2.1.3. **dalībnieku un komandu ieskaite pēc programmas:**

**Komandu ieskaite vīriešiem**

<b>N. p.k.</b>	<b>Sacensību disciplīna</b>	<b>Dalībnieku skaits</b>	<b>Ieskaite</b>
1.	<b>100 m</b> šķēršļu joslas pārvarēšana	8 dalībnieki	6 rezultāti
2.	Uzkāpšana ar āķkāpnēm mācību torņa 4.stāvā	8 dalībnieki	6 rezultāti
3.	<b>4 x 100m</b> ugunsdzēsības stafete	2 komandas	1 rezultāts
4.	Izvēršanās no motorsūkņa	1 komanda 7 dalībnieki 2 mēģinājumi	1 rezultāts

**Komandu ieskaite jauniešiem un junioriem**

<b>N. p.k.</b>	<b>Sacensību disciplīna</b>	<b>Dalībnieku skaits</b>	<b>Ieskaite</b>	<b>Pilna ieskaite</b>
1.	Uzkāpšana ar āķkāpnēm mācību torņa 2.stāvā (14 gadi un jaunāki)	3 dalībnieki	2 dalībnieki	6 rezultāti
2.	Uzkāpšana ar āķkāpnēm mācību torņa 2.stāvā (15-16 gadi)	3 dalībnieki	2 dalībnieki	
3.	Uzkāpšana ar āķkāpnēm mācību torņa 3.stāvā (juniori)	3 dalībnieki	2 dalībnieki	
4.	<b>100m</b> šķēršļu joslas pārvarēšana (14 gadi un jaunāki)	3 dalībnieki	2 dalībnieki	6 rezultāti
5.	<b>100m</b> šķēršļu joslas pārvarēšana (15-16 gadi)	3 dalībnieki	2 dalībnieki	
6.	100m šķēršļu joslas pārvarēšana (juniori)	3 dalībnieki	2 dalībnieki	
7.	<b>4 x 100m</b> ugunsdzēsības stafete	1 komanda 4 dalībnieki 2 mēģinājumi	1 rezultāts	1 rezultāts
8.	Izvēršanās no motorsūkņa	1 komanda 6 dalībnieki 2 mēģinājumi	1 rezultāts	1 rezultāts

**Komandu ieskaite jauniešiem un juniorēm**

<b>N. p.k.</b>	<b>Sacensību disciplīna</b>	<b>Dalībnieku skaits</b>	<b>Ieskaite</b>	<b>Pilna ieskaite</b>
----------------	-----------------------------	--------------------------	-----------------	-----------------------

1.	Uzkāpšana ar āķkāpnēm mācību torņa 2.stāvā (14 gadi un jaunākas)	3 dalībnieki	2 dalībnieki	6 rezultāti
2.	Uzkāpšana ar āķkāpnēm mācību torņa 2.stāvā (15-16 gadi)	3 dalībnieki	2 dalībnieki	
3.	Uzkāpšana ar āķkāpnēm mācību torņa 2.stāvā (juniores)	3 dalībnieki	2 dalībnieki	
4.	100 m šķēršļu joslas pārvarēšana (14 gadi un jaunākas)	3 dalībnieki	2 dalībnieki	6 rezultāti
5.	100 m šķēršļu joslas pārvarēšana (15-16 gadi)	3 dalībnieki	2 dalībnieki	
6.	100 m šķēršļu joslas pārvarēšana (juniores)	3 dalībnieki	2 dalībnieki	
7.	4 x 100m ugunsdzēsības stafete	1 komanda 4 dalībnieki 2 mēģinājumi	1 rezultāts	1 rezultāts
8.	Izvēršanās no motorsūkņa	1 komanda 6 dalībnieki 2 mēģinājumi	1 rezultāts	1 rezultāts

### Sieviešu komandu ieskaite

N. p.k.	Sacensību disciplīna	Dalībnieku skaits	Ieskaite
1.	Uzkāpšana ar āķkāpnēm mācību torņa 2.stāvā	8 dalībnieki	6 rezultāti
2.	100 m šķēršļu joslas pārvarēšana	8 dalībnieki	6 rezultāti
3.	4 x 100m ugunsdzēsības stafete	2 komandas	1 rezultāts
4.	Izvēršanās no motorsūkņa	1 komanda 7 dalībnieki 2 mēģinājumi	1 rezultāts

## 2.2. Atļauja dalībniekiem piedalīties sacensībās un pieteikuma iesniegšana

2.2.1. Dalībniekam atļauj piedalīties sacensībās, pamatojoties uz pieteikumu, dalībnieku speciālo sagatavotību ugunsdzēsēju un glābēju sportā.

2.2.2. Pieteikumi sastādāmi stingrā atbilstībā ar sacensību nolikuma un šo noteikumu prasībām un nodoti atļaujas komisijai (mandātu komisija) nolikumā norādītajā termiņā.

Pieteikumus par vīriešiem, jauniešiem, sievietēm un jauniešiem iesniedz atsevišķi.

Organizācija, piesakot savu dalībnieku sacensībām, iesniedz apstiprinājumu par sava dalībnieka apdrošināšanu pret nelaimes gadījumiem un garantē viņa drošību treniņos un sacensībās.

Individuālie dalībnieki tiek iekļauti pieteikumā ar sacensību rīkotāju organizācijas atļauju.

Lēmumu par dalībnieku pieteikuma izmaiņām pieņem tikai izņēmuma gadījumos (ar sacensību ārsta atbrīvojumu vai citu iemeslu dēļ, kuru tiesnešu kolēģija apstiprina par pamatotu).

2.2.3. Papildus pieteikumi par jauniem dalībniekiem, kam atļauts piedalīties sacensībās, iesniedzami pēc formas, kas paredzēta **pamatnoteikumos**.

Ja nepieciešams izdarīt izmaiņas jau pieteiktu dalībnieku startos atsevišķās programmas disciplīnās, jāiesniedz atbilstošas formas atkārtots pieteikums.

2.2.4. Papildus pieteikumi un atkārtoti pieteikumi jāiesniedz ne vēlāk kā stundu pirms sacensību sākuma attiecīgajā programmas disciplīnā. Sacensībās 4 x 100m ugunsdzēsēju stafetē ( jauniešiem, sievietēm un jauniešiem) un izvēšanās no motorsūkņa papildus pieteikumi tiek pieņemti šo sporta disciplīnu sacensību laikā saskaņā ar 2.2.2. punktu.

### **2.3. Sacensību dalībnieku tiesības un pienākumi**

2.3.1. Sacensību dalībnieka pienākums ir zināt attiecīgās disciplīnas sacensību noteikumus, nolikumu un visus norises apstākļus.

2.3.2. Sacensību dalībnieka pienākums ir piedalīties sacensībās patstāvīgi. Nevienam nav tiesības viņam kaut kādā veidā palīdzēt. Ja dalībnieks pārkāpj noteikumus, viņa rezultāti netiek ieskaitīti.

Medicīniskā palīdzība, ko sniedz oficiālais medicīniskais personāls sacensību norises vietās, kā arī mutvārdu vai vizuālā informācija no personām, kas atrodas ārpus sacensību norises vietas, neattiecas uz aizliegtu palīdzību.

2.3.3. Par nedisciplinētību vai nekorektu rīcību sacensību dalībnieks saņem brīdinājumu. Par atkārtotu pārkāpumu dalībnieks var būt diskvalificēts un izslēgts no tālākās dalības sacensības disciplīnās. Par rupjiem pārkāpumiem dalībnieku diskvalificē bez brīdinājuma. Dalībnieks, kas startam acīm redzami ir tehniski nesagatavots, var būt noņemts no dalības šajā disciplīnā. Sakarā ar slimību, dalībnieks ar ārsta rīkojumu var būt noņemts no tālākas dalības sacensībās.

2.3.4. Dalībniekam aizliegts līdz sacensībām un sacensību laikā lietot stimulējošus līdzekļus (dopingu) - vielas, kuras mākslīgā veidā uzlabo fizisko un psihisko stāvokli (saraksts tiek publicēts katru gadu Pasaules antidopinga aģentūrā).

Par jebkādu medikamentu, ko divas dienas pirms sacensībām medicīnas nolūkos lietojis dalībnieks, viņš pats vai komandas treneris informē galveno tiesnešu kolēģiju.



Dopīngā lietošanā pieķertais dalībnieks, tiek noņemts no sacensībām un diskvalificēts.

Dalībnieku atlases kārtību dopīngā kontrolei nosaka sacensību dopīngā komisija. Lai sniegtu palīdzību dopīngā komisijai no tiesnešu komisijas iedala vienu vai divus tiesnešus.

Dopīngā komisijas izvēlētam dalībniekam, pēc sacensību beigām tiek iedots paziņojums, kurā vēstīts par analīžu gūšanas vietu un laiku.

Dalībniekam ir jāparaksta paziņojums, tādējādi apliecinot, ka zina par izsaukumu uz dopīngā kontroli. Dalībniekam ir jāierodas dopīngā pārbaudes punktā analīžu nodošanai ne vēlāk kā 1 stundu pēc sacensību beigām savā disciplīnā.

2.3.5. Uz sacensību vietām dalībnieki dodas organizēti kopējā grupā tiesneša – dalībnieku zinātāja vadībā.

2.3.6. Sacensību dalībnieka pienākums ir laikus ierasties sacensību noteikumos paredzētajā starta vietā formas tērpā. Ja dalībnieks aiztur startu vairāk nekā **divas minūtes**, zaudē tiesības uz kārtējo mēģinājumu.

2.3.7. Neierašanās uz startu pirmajā vai otrajā mēģinājumā neinformējot tiesnesi - dalībnieku zinātāju, tiek uzskatīts kā atteikšanās no piedalīšanās sacensībās, noved pie diskvalifikācijas konkrētajā sacensību veidā un rezultāta anulēšanu komandas ieskaitē.

Atbrīvojumu no dalības sacensību veidā var dot tikai sacensību ārsts.

Sacensību dalībnieks ir atbildīgs par sava apģērba un ekipējuma tehnisko stāvokli.

2.3.8. Sacensību dalībnieks drīkst vērsties pie tiesnešiem vienīgi jautājumos, kuriem ir sakars ar izpildāmo vingrinājumu.

Visos pārējos gadījumos dalībniekiem ir tiesības pie tiesnešiem tikai ar savas komandas pārstāvja starpniecību.

## 2.4. Dalībnieku apģērbs, ekipējums un apavi

2.4.1. Ugunsdzēsības sporta sacensību dalībnieki visās sacensību disciplīnās startē treniņtērpā un speciālos apavos. Sacensību dalībnieka ekipējums sastāv no ķiveres ar zoda siksnu, sporta jostas bez karabīnes un cirvja.

2.4.2. Ekipējumam un sporta tērpam jābūt atbilstošām prasībām:

a) treniņtērps no necaurspīdīga materiāla pat slapjā veidā. Garās piedurknes jābūt plaukstu līmenī, bikšu apakšmalas atstatums no zemes – ne vairāk par 10 cm;

b) īpaši apavi, kuri ir paredzēti kāju aizsardzībai, labam kontaktam ar skrejceļu. Apavi nedrīkst būt speciālas konstrukcijas, kas dod dalībniekam priekšrocības salīdzinājumā ar citiem dalībniekiem. Uz zolēm un papēžiem atļauts būt rievām, pakāpēm vai izciļņiem, kā arī radzēm, tapām, vai to ligzdām.

c) ugunsdzēsības sporta josta ne šaurāka par **45** mm ar metāla sprādzi.

2.4.3. Komandas veidos visai komandai jābūt tērpai vienādas krāsas sporta tērpā, ķiverēs, (izņemot 4-tā posma dalībniekam ugunsdzēsības stafetē), apģērbam jābūt tīram, rūpīgi pielāgotam.

2.4.4. 4-tā posma ugunsdzēsības stafetes dalībniekam rokās jābūt cimdziem, seja tiek aizsargāta ar aizsargstiklu vai citu drošības līdzekli un obligāta aizsargķiveres pasega jauniešiem (junioriem) līdz 18 gadiem, sievietēm un juniorēm. Noteikti jābūt nolaistam aizsargstiklam, dzēšot degšķidrumu.

2.4.5. Personīgos numurus dalībniekam izsniedz organizācija, kas rīko sacensības. Ja tiek izdots tikai viens numurs, tad sacensību disciplīnā – uzkāpšana ar āķkāpnēm – to piestiprina uz muguras, pārējās sacensību disciplīnās – uz krūtīm.

2.4.6. Uz dalībnieka drēbēm jābūt valsts simbolam, kuru viņš pārstāv. Reklāmas nolūkos sponsora firmas logo var izvietot uz sporta tērpa vai ķiveres. Dalībnieku komandai jābūt tērptai vienādos formas tērpos sacensību atklāšanas un slēgšanas ceremonijā.

Katra delegācija sacensību atklāšanas un noslēguma svinīgajā ceremonijā iznāk ar savas valsts karogu, ko nodrošina sacensību organizatori.

2.4.7. Dalībniekiem, kas ieradušies uz sacensībām ar drēbēm un apaviem neatbilstošiem šo noteikumu prasībām, sacensību dalība tiek liegta.

## **2.5. Pārstāvju un treneru pienākumi un tiesības**

2.5.1. Ikvienai komandai, kas piedalās sacensībās, jābūt savam pārstāvim un trenerim.

2.5.2. Pārstāvim jāzina sacensību noteikumi un sacensību nolikums, un jāseko tiem.

2.5.3. Pārstāvis ir tiesīgs saņemt izziņas materiālus par sacensību norisi no galvenās tiesnešu kolēģijas, bet informācija par rezultātiem – sekretariātā.

2.5.4. Komandas pārstāvis, vadītājs atbild par to, lai dalībnieki būtu apgādāti ar sporta tērpu, laikus ierastos sacensību vietās (vai sapulcēšanās vietās), lai komandas piedalītos sacensību svinīgajās ceremonijās.

2.5.5. Pārstāvis ir tiesīgs iesniegt papildus pieteikumus un atkārtotus pieteikumus, rakstiskus protestus un izteikt mutiskus paziņojumus.

2.5.6. Pārstāvim jāpiedalās tiesnešu kolēģijas apspriedēs (ja tā notiek kopā ar pārstāvjiem), viņam atļauts komandas vārdā runāt un piedalīties izlozē. Tikai komandas pārstāvis ir tiesīgs noteikt savas komandas dalībnieku uzstāšanās secību sacensības, kas jānorāda pieteikumā.

2.5.7. Pārstāvim aizliegts sacensību gaitā iejaukties rīkojumos, ko devuši tiesneši un personas, kas rīko sacensības.

2.5.8. Komandas pārstāvis nedrīkst atstāt sacensību vietu līdz pilnīgām sacensību beigām un dienas rezultātu apkopojumam.

2.5.9. Pārstāvis sacensību dalībniekiem dara zināmus visus tiesnešu kolēģijas rīkojumus.

2.5.10. Pārstāvja prombūtnes gadījumā (svarīgu iemeslu dēļ) viņa pienākumus izpilda treneris, kurš izmanto visas minētās pārstāvja tiesības.

2.5.11. Komandas pārstāvis un treneris nevar būt tās tiesnešu kolēģijas loceklis, kas vada šīs sacensības.

### **3. Tiesnešu kolēģija**

#### **3.1. Vispārīgā daļa**

3.1.1. Oficiāli tiesnešu kolēģijai jāvada visas sporta sacensības ugunsdzēsības un glābšanas sportā. Galvenā tiesnešu kolēģija tiek nozīmēta no Starptautiskās ugunsdzēsības un glābēju sporta federācijas, pārējie tiesneši no Nacionālās Federācijas, kuri rīko sacensības. Pasaules čempionātos, lielās starptautiskās sacensībās, zem Starptautiskās ugunsdzēsības un glābēju sporta federācijas patronāžas, tiek nozīmēts galvenais starptautiskais tiesnesis - inspektors, kas ietilpst galvenās tiesnešu kolēģijas sastāvā.

3.1.2. Tiesnešu kolēģijas locekļiem ieteicams valkāt atpazīšanās zīmes ar norādi tiesneša amatā. Sacensību organizētāji var apgādāt tiesnešu kolēģiju ar vienota parauga un krāsas formām.

3.1.3. Tiesnesim nav tiesību atstāt sacensības norises vietu bez tās brigādes vecākā tiesneša atļaujas, kuras sastāvā viņš ietilpst, vai arī bez galvenā tiesneša atļaujas, neinformējot par to vecāko brigādes tiesnesi, sniegt jebkādu palīdzību (izņemot medicīnisko) sacensību dalībniekiem, būt dalībniekam vai organizācijas pārstāvis sacensībās, kuras viņš tiesā.

3.1.4. Tiesnešu kolēģijai vajadzētu sastāvēt no:

- a) galvenās tiesnešu kolēģijas;
- b) tiesnešiem – galvenās tiesnešu kolēģijas palīgiem, kuru skaits tiek noteikts pēc veidu skaita sacensību programmā (skat. tabulu 3.18-3.21. punktā).

Lai veiktu tiesāšanu veidos, tiesneši apvienojās tiesnešu brigādē – kuras vada vecākais tiesnesis.

3.1.5. Ja sacensībās izmanto elektroniskas vai mehāniskas ierīces (automātisko laika ņemšanu, hronometrāžu, fotofinišu, videomagnetofonu, tablo, elektroniskos rādītājus utt.), atbilstošas brigādes jāpapildina ar nepieciešamo skaitu tehnisko darbinieku.

3.1.6. Ja tiek apspriesti tiesāšanas jautājumi un tiesnešu kolēģijas locekļu viedokļi par lēmumu ir atšķirīgi, tad galavārds pieder sacensību galvenajam tiesnesim.

#### **3.2. Galvenā tiesnešu kolēģija**

3.2.1. Sacensību rīkošanai norīko galveno tiesnešu kolēģija (turpmāk — GTK) šādā sastāvā:

- galvenais tiesnesis;
- galvenā tiesneša vietnieki;
- galvenais sekretārs;
- vecākie tiesneši;
- vecāko tiesnešu vietnieki;
- sacensību ārsts, kurš vienlaicīgi ir galvenā tiesneša vietnieks medicīnas jautājumos;
- pamatstarteris;

- tiesnesis informators.

GTK sacensību procesā koleģiāli pieņem visus nepieciešamos lēmumus sacensību jautājumos un protesta izskatīšanā.

3.2.2. Lēmumam, ko pieņēmuši GTK tiesneši, ir likumīgs spēks un tiek pieņemts ar balsu vairākumu.

3.2.3. GTK var pieņemt lēmumu gadījumos, kas nav paredzēti sacensību noteikumos, bet viņa nav tiesīga mainīt formulējumu saistībā ar sacensību noteikumiem un nolikumu.

### 3.3. Galvenais tiesnesis

3.3.1. Galvenais tiesnesis ir sacensību vadītājs, kas vada visas tiesnešu kolēģijas darbu.

3.3.2. Galvenā tiesneša pienākumu lokā ietilpst:

- a) sastādīt sacensību sarakstu pa dienām un pa stundām (ja tā trūkst nolikumā);
- b) izskaidrot tiesnešiem, pārstāvjiem un dalībniekiem sacensību norises kārtību, proti:
  - precizēt un izskaidrot nolikumu;
  - izklāstīt sacensību ceremoniju atklāšanas un noslēguma norises kārtību;
  - paskaidrot sacensību norises kārtību par ugunsdzēsības un glābšanas sporta disciplīnām (skrējienu skaitu, vingrinājumu mēģinājumu izpildes nosacījumus, personisko rīku un ekipējuma izmantošanu u.c.);
- c) norīkot tiesnešus pa atsevišķām brigādēm un darba iecirkņiem;
- d) kontrolēt, lai sacensību vietas, inventārs un iekārtas atbilstu sacensību norises noteikumiem;
- e) nodrošināt nepieciešamo informāciju skatītājiem, sacensību dalībniekiem, komandu vadītājiem, plašsaziņas līdzekļu pārstāvjiem;
- f) apstiprināt sacensību norises vietas, aktus par distanču mērījumiem un ugunsdzēsības ierīču pārbaudēm;
- g) izskatīt iesniegtos ziņojumus un protestus;
- h) sagatavot aktus par uzstādītajiem rekordiem;
- i) organizēt tiesnešu kolēģijas un pārstāvju sēdes pirms un pēc sacensībām, kā arī sacensību gaitā, un apstiprināt rezultātus;
- j) pārbaudīt, kādā stāvoklī atrodas un kā sadalītas telpas, ko sporta bāzes direkcija ierādījusi sacensību vajadzībām;
- k) no tiesnešu kolēģijas locekļu vidus izraudzīties tiesnešus darbam komisijā,
  - i) kas atļauj dalībniekiem piedalīties sacensībās. Šīs komisijas sastāvā iekļauj arī sacensību rīkotājas organizācijas u.c.;
- l) laikus iesniegt rakstisku atskaiti sacensību rīkotājai organizācijai par sacensībām.

3.3.3. Galvenais tiesnesis ir tiesīgs:

- a) atcelt sacensības, atlikt to sākumu, pārtraukt jau sākušās sacensības vai izsludināt sacensību pagaidu pārtraukumu;

- b) veikt grozījumus sacensību sarakstā, ja radusies nepieciešamība. Taču galvenajam tiesnesim nav tiesību grozīt nolikumā formulētos sacensību norises noteikumus;
  - c) neļaut piedalīties sacensībās dalībniekiem, kuri pēc vecuma, sporta klases, apģērba u.tml. neatbilst noteikumu vai konkrētu sacensību nolikuma prasībām;
  - d) neļaut tālākajās sacensībās piedalīties dalībniekiem, kuri pieļāvuši nekorektu uzvedību vai citus pārkāpumus, kā arī tiem dalībniekiem, kuri ir acīm redzami tehniski vai fiziski nesagatavoti;
  - e) atbrīvot no savu pienākumu pildīšanas tiesnešus vai komandu pārstāvjus, kuri pieļāvuši rupjus pārkāpumus vai netiek galā ar saviem pienākumiem;
  - f) sacensību gaitā pārvietot, atcelt tiesnešus no viņu pienākumiem, ja tie neievēro vai pārkāpj sacensību noteikumus;
  - g) pieņemt galīgos lēmumus jautājumos, kas saistīti ar sacensību rīkošanu;
  - h) atcelt jebkura tiesneša lēmumu, ja viņš ir pārliecināts, ka tiesnesis rīkojies nepareizi vai pieņēmis nepareizu lēmumu.
- 3.3.4. Galvenais tiesnesis paraksta aktu par sporta bāzes gatavību sacensībām.

### 3.4. Galvenā tiesneša vietnieki

3.4.1. Lai sacensības norisinātos operatīvāk un precīzāk, palīgā galvenajam tiesnesim norīko viņa vietniekus, kuri ir tieši padoti galvenajam tiesnesim un strādā viņa vadībā, bet galvenā tiesneša prombūtnē ir visas viņa tiesības uzticētajā darba iecirknī.

Galvenā tiesneša vietnieku skaits un pienākumu sadales princips ir atkarīgs no sacensību mēroga un apjoma.

3.4.2. Galvenā tiesneša vietniekam var uzticēt šādus darba iecirkņus:

- a) tiesnešu brigāžu darba sadalīšana un uzskaitē;
- b) ierīču un inventāra sagatavošana;
- c) informācijas organizēšana par sacensībām un svinīgajām ceremonijām.

3.4.3. Galvenā tiesneša vietnieka, kas sadala un uzskaita tiesnešu brigāžu darbu (tiesāšanu) pienākumi:

- a) vadīt un uzraudzīt sacensību gaitu un sekot to precīzai izpildei;
- b) kopā ar sacensību rīkotāju organizāciju komplektēt tiesnešu kolēģijas sastāvu, norīkot tiesnešus pa brigādēm un darba iecirkņiem;
- c) veikt tiesnešu apspriedi pirms sacensību sākuma, izveidot vienotu viedokli par tiesāšanu un atsevišķu noteikumu momentu traktējumu;
- g) sastādīt tiesnešu brigāžu sadalījuma un slodzes grafiku;
- d) sekot tiesnešu brigāžu darbam un veikt nepieciešamos tiesnešu pārvietojumus sacensību gaitā;
- f) vadoties pēc vecāko tiesnešu un galvenā tiesneša vietnieku ziņām, sastādīt tiesnešu darba raksturojumus (vērtējumus) galvenā tiesneša atskaitei.

3.4.4. Galvenā tiesneša vietnieka informācijas un svinīgo ceremoniju jautājumos pienākumi:

- a) vadīt dalībnieku un skatītāju informēšanas darba organizāciju un norisi, šajos nolūkos izmantojot visus esošos līdzekļus (radio, telefons, demonstrācijas tablo, ziņojumu dēlis u.c.);
- b) no informācijas brigādes locekļu vidus izraugās tiesnesi, kura pienākums ir apgādāt preses pārstāvjus ar nepieciešamo informācijas materiālu par sacensību gaitu un rezultātiem;
- c) vada svinīgās ceremonijas (sacensību atklāšana, sacensību noslēgums, apbalvošana), koordinē informācijas, apbalvošanas, radiomezglā un citu brigāžu kopējo darbu.

3.4.5. Galvenā tiesneša vietnieka, kas pārzina ierīces un inventāru, pienākumi:

- a) vadīt materiāli-tehniskā nodrošinājuma grupu procesus, kontrolēt sacensību gaitu, atbildēt par mērījumu pareizību un aprīkojuma sagatavošanu, sacensību norises vietās, noteikt ierīces un inventāru defekta iemeslus, sadalīt GTK atlasītos tiesnešus un darba grupu sacensību norises vietās;
- b) izlases kārtībā veikt apskati un tehnisko pārbaudi ierīcēm un inventāram, kas atrodas dalībnieku personiskajā lietošanā;
- c) sastādīt aktu par sporta bāzes tehnisko stāvokli, sporta ekipējuma un inventāru, ja tā rezultātā dalībnieks guvis traumu.

Pēc nepieciešamības var piesaistīt speciālistu konsultācijai, lai noteiktu nelaimes gadījuma iemeslu.

### **3.5. Materiāli-tehniskā nodrošinājuma grupa**

Materiāli-tehniskā nodrošinājuma grupas pienākumi:

- a) veikt pasākumu kompleksu dalībnieku, ugunsdzēsības un glābšanas ierīču un inventāra uzņemšanai, sagatavot uzglabāšanas vietu, veikt pārbaudi un marķējumu ierīcēm un inventāram;
- b) nodrošināt ar aprīkojumu un sporta inventāru, tiesnešu inventāru un mērinstrumentiem, sakaru, apziņošanas un signalizācijas līdzekļiem un iekārtām, elektroniskiem informācijas līdzekļiem, karogu mastiem karogu pacelšanai, apbalvojamo pjedestālu utt.
- c) uzturēt tehniski labā stāvoklī sacensību vietas, iekārtas un inventāru, tehnikas un tehnisko ierīču, kā arī tiesnešu kolēģijas darba vietas;
- d) tiesnešu kolēģiju apgādāt ar rakstāmpapīru, dokumentu blankām, informatīvo materiālu pavairošanas līdzekļiem utt.;
- e) organizēt dalībnieku nokļūšanu uz treniņu, sacensību norises vietām un dzīves vietām;
- f) nodrošināt izvietojuma vietas sacensību dalībniekiem, ārstiem, sekretariātam, sacensību apkalpojošam personālam.

GTK kopā ar sporta kompleksa administrāciju, ieceļ sacensību komandantu sacensību apkalpošanai un iedala viņam nepieciešamo apkalpojošā

personāla skaitu. Visus norādījumus no galvenā tiesneša un viņa vietniekiem tehniskajā nodrošināšanā saņem sacensību komandants.

### 3.6. Sacensību komandants

Sacensību komandants organizē kārtības uzturēšanas dienestu sacensību norises un sportistu iesildīšanās vietās, kā arī dalībnieku, tiesnešu un preses pārstāvju telpās.

Sacensību komandanta pienākumos ietilpst:

- a) laikus parūpēties par sacensību vietu iezīmēšanu un noformēšanu. Sastādīt aktu par distanču mērīšanu un iesniegt to galvenā tiesneša vietniekam, kas pārzina ierīces un inventāru;
- b) sagatavot rīkus un ugunsdzēsības ierīces, rūpēties, lai tās laikus tiktu izvietotas uz celiņiem;
- c) organizēt telefona sakarus tiesnešu aparātam pēc galvenā tiesneša norādījuma, rūpēties par skaņu pastiprināšanās iekārtu vai megafonu pielietošanu dalībnieku un skatītāju informēšanai par sacensību gaitu;
- d) turēt rezervē nepieciešamo daudzumu ugunsdzēsības ierīču un inventāra;
- e) ierādīt vietas tiesnešu kolēģijai, izraudzīties vietu, kur izkārt sacensību tehniskos rezultātus;
- f) organizēt ugunsdzēsības ierīču un inventāra apskati un veikt ugunsdzēsēju kāpņu pārbaudi, kuras sagatavotas sacensībām, atbilstoši Darba aizsardzība prasībām Valsts ugunsdzēsības un glābšanas dienestā.

### 3.7. Galvenais sekretārs

3.7.1. Sacensību galvenais sekretārs vada sekretariāta darbu, kas ir pakļauts galvenajam tiesnesim. Viņš piedalās mandātu komisijā un GTK.

Galvenā sekretāra pienākumos ietilpst:

- a) sadalīt galvenā sekretariāta locekļu pienākumus un organizēt viņu darbu;
- b) pieņemt pieteikumus, organizēt izlozi un sastādīt skrējienus;
- c) sagatavot sacensību protokolus, izsniegt tos atsevišķu disciplīnu tiesnešiem un izkārt protokolu kopijas dalībnieku un pārstāvju zināšanai;
- d) instruēt un kontrolēt brigāžu sekretāru darbu atsevišķās disciplīnās;
- e) koordinēt savu darbu ar preses centra vadītāju;
- f) apstrādāt sporta disciplīnu protokolus, individuālo un komandu sacensību rezultātus, kopīgā protokola aizpildīšanu uz informācijas tāfeles;
- g) protokolēt galvenās tiesnešu kolēģijas sēdes un komandu pārstāvju apspriedes;
- h) noteikt dalībniekus, kas izpildījuši sporta normatīvu prasības, izdod izziņas par normatīvu sasniegšanu, ko paraksta galvenais tiesnesis, galvenais sekretārs, vecākais tiesnesis un vecākais tiesnesis - laika ņēmējs;

- i) rūpēties un kontrolēt, lai pareizi tiktu sastādīti akti par rekordiem (aktus par rekordiem sastāda, piedaloties vecākajiem tiesnešiem);
- j) rūpēties, lai tiktu nodrukātas un pavairotas ziņas par sacensību rezultātiem, sastādīt tehnisko atskaiti. Nodot visus sacensību materiālus (tehniskā atskaite, individuālās un komandu meistarības izcīņas rezultātus, ko apstiprinājis galvenais tiesnesis, protokolu oriģināli u.c.) organizācijai - sacensību rīkotājam.

3.7.2. Galvenais sekretārs ir atbildīgs par to, lai pareizi būtu apstrādāti protokoli, saskaitīti punkti un noteiktas atsevišķu dalībnieku un komandu izcīnītās vietas.

Atkarībā no sacensību apjoma galvenajam sekretāram nepieciešams zināms skaits palīgu (tehniskajam darbam), kas strādā galvenā sekretāra vadībā un pēc viņa norādījumiem (mašīnrakstītājas, mākslinieki, cilvēki, kas strādā ar datoru, utt.) un tiek nodrošināti ar autotransportu.

### **3.8. Sacensību disciplīnas vecākais tiesnesis**

3.8.1. Sacensību disciplīnas vecākais tiesnesis vada tiesnešu grupu programmas veidos.

3.8.2. Vecākais tiesnesis ir tieši pakļauts galvenajam tiesnesim (vai galvenā tiesneša vietniekam) un strādā viņa vadībā.

3.8.3. Vecākā tiesneša pienākums ir:

- a) pirms sacensību sākuma pārbaudīt sacensību vietu, pārliecināties, vai pareizi iezīmētas un izvietotas ierīces un rīki;
- b) organizēt ugunsdzēsēju ierīču un inventāra apskati/markķēšanu;
- c) sniegt priekšlikumus par dalībnieku un tiesnešu atstādināšanu, par sacensību noteikumu pārkāpšanu;
- g) izskatīt sūdzības un protestus, par pieņemtajiem lēmumiem ziņot galvenajam tiesnesim vai galvenā tiesneša vietniekam;
- d) uzņemt pilnu atbildību par savu lēmumu pareizību un tiesāšanu.

3.8.4. Vecākajam tiesnesim ir piešķirtas tiesības veikt ugunsdzēsības ierīču un rīku apskati un pārbaudi.

3.8.5. Vecākais tiesnesis paziņo galvenajam tiesnesim par visiem pārkāpumiem, kas notikuši sacensību laikā un iesniedz priekšlikumus par strīdīgiem jautājumiem atbilstoši sacensību noteikumiem.

### **3.9. Starteris un viņu palīgi**

3.9.1. Starteru brigāde sastāv no pamatstartera un viena vai vairākiem startera palīgu.

3.9.2. Galvenā startera pamatpienākums ir dot starta signālu tā, lai neviens no dalībniekiem neuzsāktu skrējieni pirms starta signāla, bet startera palīgu galvenais pienākums ir dot atkārtotu signālu (ja to nav izdarījis galvenais starteris), lai apturētu dalībniekus un liktu tiem atgriezties uz starta vietu noteikumu pārkāpuma gadījumā.



### 3.9.3. Galvenais startera pienākumi:

- a) pirms katra starta pārlicināties, vai finiša tiesneši un laika ņēmēji darbam gatavi;
- b) raudzīties, lai dalībnieki startā būtu ieņēmuši pareizu stāvokli;
- c) dot starta komandas un signālu skrējiena uzsākšanai ar šāvienu no pistoles, ar karodziņa vēzienu vai mutiski.

Komandu došanas laikā starterim jāstāv tādā vietā, no kurienes viņš vislabāk redz visus startējošos dalībniekus un kur viņš būtu labi saskatāms tiesnešiem - laika ņēmējiem.

Ja skrējiens notiek pa atsevišķiem celiņiem un starti ir jaukti, starterim jāatrodas pēc iespējas vienādā atstatumā no katra startējošā dalībnieka.

3.9.4. Ja kāds no dalībniekiem startējis pirms starta signāla, galvenajam starterim vai jebkurai no viņa palīgiem jānodod atkārtots signāls, lai apturētu dalībniekus un liktu tiem atgriezties savās vietās.

3.9.5. Galvenais starteris viens pats izlemj visus jautājumus, kas saistīti ar startu, izņemot skrējiena pārtraukšanu, ko pāragra starta gadījumā izdara startera palīgs. Viņa lēmumu var atcelt tikai galvenais tiesnesis (vai viņa vietnieks), ja viņi atrodas starta tiešā tuvumā un pieņem šo lēmumu turpat uz vietas.

### 3.9.6. Startera palīga pienākumi:

- a) palīdzēt darba organizēšanā startā vietā, sekot līdz dalībnieka pareizai pozīcijai startā, ja bijis pārags starts (falšs starts) kādam no sportistiem, signalizē (šaujot vai ar balsī), ja to nav devis galvenais starteris;
- b) pārbaudīt, vai kārtējā skrējiena dalībnieki ieradušies uz starta un izdara atzīmi starta protokolā, pirms starta informē finišu par dalībnieka neierašanos;
- c) raudzīties, vai sportisti ieņēmuši pareizu starta stāvokli, un gadījumā, ja pamana kādu pārkāpumu, nekavējoties par to signalizē galvenajam starterim;
- d) ierakstīt starta protokolā visas startera piezīmes un lēmumus sakarā ar dalībnieku pieļautajiem noteikumu pārkāpumiem;
- e) laikus pārbaudīt uz starta esošās nepieciešamās ierīces un inventāru, bet gadījumā, ja kaut kas trūkst, rūpēties, lai trūkstošais laikus tiktu nogādāts starta vietā;
- f) sacensību gaitā vai tūdaļ pēc pēdējā starta programmas kārtējā disciplīnā nodot starta brigādes locekļu parakstīto starta protokolu sacensību galvenajam sekretāram.

## 3.10. Tiesnesis – dalībnieku zinātājs

Tiesneša - dalībnieku zinātāja pienākumi:

- a) uz vietas pārbaudīt dalībnieku ierašanos (pēc sacensību protokola), raudzīties, lai dalībnieku apģērbs un ekipējums atbilstu noteikumiem un dalībniekiem būtu pareizi piestiprināti numuri;
- b) fiksēt starta protokolu pārkāpumu, panākt tā novēršanu un nosūtīt dalībnieku uz starta vietu;

- c) ja nepieciešams, ar komandas pārstāvja starpniecību, pārbaudīt sacensību dalībnieku dokumentus.

### 3.11. Distances tiesneši

Distances tiesneša pienākumi:

- a) rūpēties, lai disciplīnas posmos būtu uzstādītas ierīces/ iekārtas;
- b) kontrolēt, lai dalībnieki pareizi veiktu distanci un pārvarētu šķēršļus;
- c) fiksēt noteikumu pārkāpumu faktus protokolā un signalizēt par to ar paceltu karodziņu, pēc sacensībām iesniegt rakstisku ziņojumu vecākajam tiesnesim;
- d) pārbaudīt 4x100 m stafetē komandu dalībnieku klātbūtni savā posmā;
- e) ziņot par posma sagatavotību sacensībām;
- f) ja noticis nelaimes gadījums, sniegt praktisku palīdzību.

Posmu tiesneši izvietojas tā, lai varētu redzēt sacensību dalībniekus no starta līdz finišam.

Norisinoties sacensībām uzkāpšanā ar āķkāpnēm un 4x100 m stafetē, gadījumos, ja salūzt kāpnes vai tiek pārkāptas darba aizsardzības prasības, tiesnesis dod komandu sacensības pārtraukt. Piemēram: **“Ceturtais celiņš, stāt!”** Pēc šīs komandas dalībniekam nekavējoties jāpārtrauc vingrinājuma izpildi.

### 3.12. Tiesneši – laika ņēmēji (hronometristi)

3.12.1. Tiesneši – laika ņēmēji fiksē laiku, kādā dalībnieki izpilda sacensību vingrinājumu.

3.12.2. Tiesnešu – laika ņēmēju darbu vada vecākais tiesnesis – laika ņēmējs. Viņš sadala tiesnešu – laika ņēmēju pienākumus (dalībnieku pieņemšanas kārtība), izmanto rezerves sekunžu mērītāju (hronometru) laika kontrolei.

Galvenā laika ņēmēja pienākumi:

- a) pirms sacensību sākuma pārbaudīt hronometrus;
- b) dot rīkojumu tiesnešiem – laika mērītājiem noregulēt hronometru rādītājus uz nulli;
- c) pamāt ar karodziņu starterim par zīmi, ka brigāde gatava pieņemt dalībniekus.

3.12.3. Tiesneši – laika ņēmēji pie finiša līnijas turpinājuma vai mācību tornī nostājas tā, lai labi varētu redzēt startu un finišu.

3.12.4. Hronometrus iedarbina brīdī, kad no startera pistoles parādās uguns vai dūmi vai kad sāk nolaisties karodziņš, un aptur pēc tam, kad dalībnieks izpildījis sacensības vingrinājumu. Hronometru rādījumus vecākais tiesnesis – laika ņēmējs ieraksta sacensību disciplīnas protokolā.

3.12.5. Tiesneši – laika ņēmēji paziņo savu hronometru rādījumus (neapsprīžot tos savā starpā) vecākajam tiesnesim – laika ņēmējam, bet pēc pēdējā pieprasījuma parāda arī hronometrus. Gadījumā, ja domas par hronometru rādījumiem dalās, izšķirošais vārds pieder vecākajam tiesnesim – laika ņēmējam.

3.12.6. Pēc laika pierakstīšanas tiesnesim – laika ņēmējam ir tiesības hronometra rādītājus nostādīt uz nulli tikai ar vecākā tiesneša – laika ņēmēja atļauju.

3.12.7. Tā dalībnieka laiku, kas finišē pirmais, fiksē trīs hronometri, tiek izskaitļots vidējais aritmētiskais rezultāts, ja laiks uzņemts ar diviem hronometriem ieskaita sliktāko laiku vienam no diviem hronometriem.

**Piezīme:** gadījumā, ja finiša protokolā ierakstā pieļauta kļūda, to nedrīkst dzēst, kļūdainais ieraksts ar vienu svītru jāpārsvīturo, līdzās jāieraksta pareizais rezultāts un labojums jāapstiprina ar vecākā tiesneša – laika ņēmēja parakstu.

3.12.8. Pēc sacensību beigām vecākais tiesnesis – laika ņēmējs nodod noformētos un parakstītos finiša (hronometrāžas) protokolus sacensību galvenajam sekretāram.

### 3.13. Finiša tiesnesis

Finiša tiesnesis nosaka vingrinājuma izpildes pareizību, ierašanos finišā, aptuvenu metrāžu starp dalībniekiem, un reģistrē distances tiesnešu ziņojumus.

### 3.14. Sekretārs finišā

Finišā sekretārs sastāda dalībnieku ierašanās finiša protokolu, un nodod to vecākajam tiesnesim – laika ņēmējam, apliecinot to ar savu parakstu.

### 3.15. Tiesnesis – informators (diktors)

Visās sacensībās tiek nozīmēts tiesnesis – informators (diktors).

3.15.1. Tiesneša darbs ir vērsts uz ugunsdzēsēju un glābēju sporta propagandu skatītāju vidū. Viņš savlaicīgi informē dalībniekus, skatītājus, trenerus un plašsaziņas līdzekļu pārstāvjus par sacensību gaitu un rezultātiem.

3.15.2. Tiesneša – informatora pienākums:

- a) labi zināt sacensību nolikumu, komandu un individuālos sportiskos sasniegumus visās sacensību programmas vingrinājumus;
- b) sacensību laikā vākt informāciju, laikus informējot par labākajiem rezultātiem un sportiskās cīņas gaitu;
- c) sacensību gaitā izziņot tiesnešu kolēģijas rīkojumus un norādījumus;
- d) iepriekš gatavot diktora tekstus svinīgajam ceremoniālam, apstiprināt tekstus, tos ar galvenā tiesnešu kolēģijā.

### 3.16. Inspektors

**Inspektors** — oficiāla persona, sacensību rīkotāju organizācija, apstiprina un nozīmē sacensību inspektoru.

Oficiālo sacensību inspicēšanai Starptautiskā ugunsdzēsēju un glābēju sporta federācija nozīmē starptautiskās kategorijas tiesnesi - inspektoru.

Inspektora pienākumi:

- a) savā darbā vadīties pēc sacensību noteikumiem un nolikuma;
- b) pirms sacensību sākuma iepazīties ar sacensību nolikumu, ar tiesnešu kolēģijas kvalifikācijas sastāvu, sporta bāzi kur notiek sacensības un tās materiālo stāvokli;
- c) līdz sacensību sākumam pieņemt mērus, ja nepieciešams, atzīmēto trūkumu novēršanai;
- d) informēt sacensību rīkotāju organizāciju, par atklātiem trūkumiem sacensību organizēšanā un pieņemtajiem mēriem to novēršanai;
- e) iepazīties ar ielānotajiem pasākumiem kārtības un drošības nodrošināšanai sacensību laikā;
- f) nepieciešamības gadījumā, neiejaukties galvenās tiesnešu kolēģijas locekļu un tiesnešu brigāžu darbībā, caur galveno tiesnesi, norādīt viņiem uz konstatētajiem pārkāpumiem un sniegt rekomendācijas to novēršanai, kontrolēt noteikumu izpildi;
- g) pēc sacensībām sagatavo īsu teksta ziņojumu, par sacensību norisi, tā pozitīvo daļu un trūkumiem, sniegt rekomendācijas analogisku sacensību rīkošanai;
- h) pirms, pēc sacensību beigām piedalīties kolēģijas tiesnešu sanāksmē;
- i) tiesnesis - inspektors ietilpst GTK sastāvā, bet tiešās atskaites un pakļautība ir tikai organizācijai sacensību rīkotājai, kura nozīmējusi viņu uz šo amatu.

Atsevišķos gadījumos var atcelt galvenā tiesneša un galvenā tiesnešu kolēģijas lēmumu, ja tas būtu pretrunā ar šiem Noteikumiem un Nolikumu par sacensībās.

### 3.17. Sacensību ārsts

Sacensību ārsts ir iekļauts GTK.

Sacensību ārsta pienākumi:

- a) pārbaudīt, vai uz dalībnieka pieteikuma ir atzīme par veselības stāvokli, un kontrolēt viņu dalību sacensībās;
- b) veikt sacensību dalībnieku novērošanu sacensību laikā;
- c) organizēt sacensību dalībnieka medicīnisko apsekojumu (slimības, traumas u.c.) un dot slēdzienu par iespēju turpināt sacensību, bet ja sacensību dalībnieks veselības stāvokļa dēļ nav spējīgs turpināt sacensības tad par to ārsts ziņo sacensību galvenajam tiesnesim;
- d) sacensību laikā sekot līdzī sanitāri - higiēnisko normu prasībām;
- e) nodrošināt medicīniskās palīdzības sniegšanu;
- f) sacensību rīkotāju uzdevumā, organizēt dopinga kontroli atbilstoši apstiprinātajiem metodikām;
- g) pēc sacensībām galvenajam tiesnesim un sacensību rīkotājiem iesniegt pārskatu par secinājumiem un priekšlikumiem medicīniski-sanitārā nodrošināšanā.

### 3.18. Tiesnešu brigāde 100m šķēršļu joslas pārvarēšanas sacensībās

<b>Tiesnešu brigādes sastāvs</b>	<b>Ja ir 2 celiņi</b>	<b>Ja ir 3 celiņi</b>	<b>Ja ir 4 celiņi</b>
Vecākais tiesnesis	1	1	1
Starteris(pamata)	1	1	1
Starteris (papildus)	-	1	1
Startera palīgs	1	1	2
Tiesnesis – dalībnieku zinātājs	1	2	2
Vecākais tiesnesis – laika ņēmējs	1	1	1
Tiesnesis – laika ņēmējs	4	6	8
Tiesnesis pie šķēršļa	3	6	6
Finiša sekretārs	1	1	1
Finiša tiesnesis	1	1	1
Tiesnesis – pie vēja ātruma mērītāja	1	1	1

### **3.19. Tiesnešu brigāde sacensībās uzkāpšanā ar āķkāpnēm**

<b>Tiesnešu brigādes sastāvs</b>	<b>Ja ir 2 celiņi</b>	<b>Ja ir 3 celiņi</b>	<b>Ja ir 4 celiņi</b>
Vecākais tiesnesis	1	1	1
Starteris (pamata)	1	1	1
Startera palīgs	1	1	2
Tiesnesis – dalībnieku zinātājs	1	2	2
Vecākais tiesnesis – laika ņēmējs	1	1	1
Tiesnesis – laika ņēmējs	4	6	8
Tiesnesis pie kāpnēm (startā)	1	1	1
Tiesnesis pie torņa	1	1	2
Finiša sekretārs	1	1	1
Finiša tiesnesis	1	1	1

Sacensībām uzkāpšanā ar āķkāpnēm tiek norīkoti speciāli apmācīti nodrošinājuma sniedzēji. Uzkāpšanā ar āķkāpnēm nodrošinājuma sniedzējus izvieto mācību torņa otrajā, trešajā un ceturtajā stāvos – pa vienam pie katra loga. Nodrošinājuma sniedzējam ir tiesības pieskarties ar rokām dalībniekam vai kāpnēm tikai gadījumos, ja dalībnieks vai kāpnes draud gāzties.

### **3.20. Tiesnešu brigāde sacensībās 4 x 100m ugunsdzēsības stafetē**

<b>Tiesnešu brigādes sastāvs</b>	<b>Pa 1 celiņu</b>	<b>Pa 2 celiņiem</b>
Vecākais tiesnesis	1	1
Starteris (pamata)	1	1
Startera palīgs	1	1
Tiesnesis – dalībnieku zinātājs	1	2
Vecākais tiesnesis – laika ņēmējs	1	1

Tiesnesis – laika ņēmējs	4	6
Posma tiesnesis	3	6
Tiesnesis pie šķēršļa	7	9
Tiesnesis pie stobra atvienošanas līnijas	1	2

Sacensībām ugunsdzēsības stafetē katrā celiņā norīko apkalpojošo personālu, kas padots vecākajam tiesnesim.

### 3.21. Tiesnešu brigāde sacensībām vingrinājumā “izvēšanās no motorsūkņa”

Tiesnešu brigādes sastāvs	Pa 1 celiņu	Pa 2 celiņiem
Vecākais tiesnesis	1	1
Starteris (pamata)	1	1
Startera palīgs	1	2
Distances tiesnesis	2	4
Tiesnesis – dalībnieku zinātājs	1	2
Vecākais tiesnesis – laika ņēmējs	1	1
Tiesnesis – laika ņēmējs	2	4
Finiša sekretārs	1	1
Finiša tiesnesis	1	2
Tiesnesis pie aprīkojuma	1	1

**Piezīme:** saskaņā ar sacensību GTK izpildāmā uzdevuma tiesnešu brigādes skaitliskā sastāvā var izdarīt izmaiņas.

3.21.1. Tiesneši un tiesneši – laika ņēmēji tiek izvietoti pēc vecākā tiesneša norādījuma atkarībā no izpildāmā uzdevuma rakstura, taču tā, lai redzētu dalībniekus un viņu rīcību.

3.21.2. Tiesnesis pie ugunsdzēsības tehniskā aprīkojuma kontrolē to pareizu novietojumu uz platformas, pareizu aprīkojuma un motorsūkņa ekspluatāciju.

3.21.3. Ja sacensību laikā pielieto datortehniku, tiesnešu brigādes sastāvā var būt nozīmēts tiesnesis darbam ar datortehniku.

## 4. Sacensību noteikumi

### 4.1. Vispārīgie nosacījumi

4.1.1. Sacensību vingrinājumu norises secība paredzēta sacensību Nolikumā vai arī to nosaka galvenā tiesnešu kolēģija uz vietas (atkarībā no vietējiem vai laika apstākļiem).

4.1.2. Skrējēju secību katrā vingrinājumā nosaka ar izlozes palīdzību.

4.1.3. Skrējienu secību un skrejceļus tiesnešu kolēģija izlozē pirms sacensību sākuma komandu pārstāvju klātbūtnē.

4.1.4. Sacensības simts metru šķēršļu joslas pārvarēšanā un uzkāpšanā pa āķkāpnēm notiek ar priekšskrējieniem divos mēģinājumos, pusfināliem un finālu.

Dalībnieku skaitu pusfināliem un finālam nosaka atkarībā no celiņu skaita.

4.1.5. Sacensības simts metru šķēršļu joslas pārvarēšanā un uzkāpšanā pa āķkāpnēm pusfinālā iekļūst dalībnieki kas uzrādījuši labākos rezultātus vienā no diviem mēģinājumiem. Fināla dalībniekus nosaka pēc labākiem rezultātiem pusfinālā.

4.1.6. Sacensības vingrinājumā “izvēšanās no motorsūkņa” notiek divi mēģinājumi. Sacensības, ugunsdzēsēju stafetē jauniešiem, arī notiek divi mēģinājumi.

4.1.7. Ja sacensību dalībnieks jebkura vingrinājuma izpildes laikā pazaudē apbruņojuma vai ekipējuma priekšmetu, viņam jāgriežas atpakaļ un pazaudētais priekšmets jāpaceļ, dalībniekam, kas to neizdara, rezultātu neieskaita.

4.1.8. Ja sabojājas sporta rīks vai ugunsdzēsības tehniskā apbruņojuma priekšmets un dalībnieks (komanda) notikušajā nav vainojams, ar GTK atļauju, viņam atļauj šo vingrinājumu izpildīt vēlreiz.

4.1.9. Pirms sacensībām, noteiktā laikā pēc grafika, dalībniekiem atļauj izmēģināt rīkus visās sacensību programmas disciplīnās.

## 4.2. Starts

4.2.1. Skrejceļus, pa kuriem skrējiena dalībniekiem jāstartē, izlozē. Šajā gadījumā dalībnieku uzvārdu secībai protokolā jāsaskan ar izlozi.

4.2.2. Ja viens vai vairāki dalībnieki starta vietā nav ieradušies, startējošie sportisti ieņem celiņus saskaņā ar protokolu (bez celiņu maiņas).

4.2.3. Lai sagatavotos startam (arī starta paliktņu uzstādīšanai), šļūteņu, kāpņu, uguns dzēšamo aparātu novietošanai dalībniekam tiek atvēlēts ne vairāk kā **2 minūtes**, (izņemot sacensībās izvēšanās no motorsūkņa), skaitot no kārtējā izsaukuma brīža skrējienam. Sacensībām izvēšanās no motorsūkņa sagatavošanās laiks dalībniekiem būs **5 minūtes**.

Ja dalībnieks (vai grupa dalībnieku) nepagūst sagatavoties startam attiecīgajā laikā, starteris var dot komandu par sagatavošanās pārtraukšanu un izsaukt dalībnieku uz startu, bet ja tas nav gatavs, ieņemt starta pozīciju izteikt aizrādījumu. Ja dalībnieks nav gatavs un pēc atkārtotas izsaukšanas, dalībnieks (vai grupa dalībnieku) saņem brīdinājumu (vai diskvalifikāciju).

4.2.4. Pirms starta, startera palīgi izvieto dalībniekus apmēram **3 m** attālumā no starta līnijas, pārbauda dalībnieku numurus, celiņu numurus atbilstību komandas celiņu izlozei ierakstītiem starta protokolā; skaidro, kā dalībniekiem tiks dotas starta signāls skrējiena sākumam, vai citāds signāls gadījumā ja tiks atkārtots starts (izšauts, balss, ar svilpi) un lietošanas noteikumus starta paliktņiem.

Startera palīgi dod signālu starterim par dalībnieku gatavību startam.

Starteris dod sagatavošanās komandas – **“Uz startu!”** un **“Uzmanību”** – (tās valsts valodā kura rīko sacensības).

Vārdisko sagatavošanās komandu vietā atļauts dot komandas ar svilpi: pirmo - divus svilpienus (īss un garš) svilpiens nozīmē komandu **“Uz startu!”**, otrais ilgstošs – **“Uzmanību!”**.

Vingrinājumā izvēršanās no motorsūkņa komanda **“Uzmanību!”** netiek padota.

Visos vingrinājumos (izņemot izvēršanos no motorsūkņa) obligāti zemais starts ar starta paliktņu izmantošanu. Sacensībās izvēršanas no motorsūkņa atļauts augstais starts.

Pēc komandas **“Uz startu!”** dalībnieki ieņem sev ērtāko pozīciju pie starta līnijas, nepieskaroties ar kājām vai plaukstām starta līnijai, turklāt abām rokām un vienam celim jāpieskaras zemei, bet abas kājas nofiksētas starta paliktņos.

Stafetes skrējienā un izpildot vingrinājumu uzkāpšanā ar āķkāpnēm neskaitās pārkāpums, ja projekcijā uz celiņu (skats no augšas) kāpņu satveres vietās rokās atrodas aiz starta līnijas.

Starta bloka paliktņi var iziet aiz starta līnijas.

Pārliecinājies par dalībnieka gatavību, starteris dod komandu **“Uzmanību!”** pēc kuras dalībniekiem jāieņem galīgo pozīciju, jāpārtrauc jebkuru kustību un atbalsta rokas uz celiņa (vai kāpnēm) un kājas kontakta starta paliktņos.

Dalībnieks (vai dalībnieku grupa), kas kavējas ar nekustīgā stāvokļa pieņemšanu, var būt izteikta piezīme, bet ja šo noteikumu pārkāpumu atkārtoti, tiek paziņota diskvalifikācija.

Pārliecinājies, ka visi dalībnieki pareizi ieņēmuši nekustīgu sākuma starta stāvokli, starteris dod starta šāvienu (vai dod skaļu komandu **« Maršs! »**), strauji nolaižot iepriekš pacelto karodziņu).

Ja starteris kāda iemesla dēļ aizkavē startu, viņam jādod komanda **“Atlikt!”**. Pēc tās visi skrējiena dalībnieki starta pozīcijas atstāj un ieņem no jauna tikai pēc startera atkārtotas komandas

4.2.5. Skrējiena dalībnieks, kurš pirms startera signāla (pirms šāvienu vai komandas **“Starts!” « maršs! »**) pirmais atrauj no zemes roku vai kāju vai arī sāk kustību ar ķermeni, skaitās priekšlaicīgi startējis (pārags starts), un viņš tiek diskvalificēts. Ja pirms vai pēc signāla uzsāk skrējieni, galvenais starteris vai viņa palīgs uzskata, ka kāds no dalībniekiem startējis nepareizi, visiem dalībniekiem jāapstājas (signālu dod ar atkārtotu šāvienu, svilpi vai mutiski) un jāatgriežas uz starta līnijas. Turklāt dalībnieks (dalībnieki), kuru starteris uzskata par vainīgu starta noteikumu pārkāpšanā, saņem diskvalifikāciju. Ja viena dalībnieka (vai dalībnieku grupas) nepareizā starta dēļ priekšlaicīgi (pirms signāla) no starta atraujas arī pārējie skrējiena dalībnieki, diskvalifikāciju saņem tikai vainīgais. Ja starteris nevar noteikt vainīgo priekšlaicīgā startā, tad visiem dalībniekiem uzrāda zaļo kartīti, norādot, ka neviens no dalībniekiem nav priekšlaicīgi startējis.



4.2.6. Dalībniekam, kurš pieļāvis pāragru startu, jāpaceļ roka par zīmi, ka dzirdēja un saprata, ka konkrētā diskvalifikācija attiecas uz viņu.

4.2.7. Jebkurš skrējiena dalībnieks, kas pieļāvis pāragru startu skrējienā tiek diskvalificēts uz šo skrējieni.

4.2.9. Visi startera brīdinājumi un lēmumi tiek ierakstīti starta protokolā.

### 4.3. Skrējiens distancē

4.3.1. Skrējiena laikā dalībniekam jāskrien tikai pa savu celiņu.

4.3.2. Tiesnešu kolēģija var diskvalificēt dalībnieku (komandu) no sacensībām attiecīgajā vingrinājumā, ja:

- dalībnieks (komanda) veic jebkādu distances nogriezni pa citu skrejceliņu, vai arī saīsinājis distanci ieskrienot citā skrejceliņā. Izņēmuma gadījums - pāreja uz citu celiņu pie līdzsvara zaudējuma, kritiena, kura rezultātā netiek traucēts cits sacensību dalībnieks;

- dalībnieks (komanda) distancē saņem jebkādā veidā aizliegtu palīdzību;
- ja pāreja uz blakus skrejceliņu ir traucējums citam dalībniekam (komandai).

### 4.4. Finišs

4.4.1. Vingrinājums skaitās izpildīts, ja dalībnieks (komanda) distanci pabeidz un nepārkāpj sacensību noteikumus attiecīgajā vingrinājumā. Dalībnieka (komandas) rezultāts tiek fiksēts:

- 100 - metru šķēršļu joslas pārvarēšanā un stafetes skrējienā ar šķēršļiem - drīkst pārvarēt finiša līniju ar jebkuru ķermeņa daļu – izņemot galvu, roku, kāju. Ja dalībnieks bez citu palīdzības, **neturot stobru rokā**, ar visu ķermeni šķērso finiša plakni, viņš skaitās distanci beidzis. Ja dalībnieks pirms finiša krīt un inerces iespaidā ar visu ķermeni šķērso finiša plakni, viņš skaitās distanci beidzis.

- uzkāpšanā ar āķkāpnēm- dalībnieks uzkāpj ar divām kājām uz finiša laukuma (stāva grīdas) un aizver kontaktu savienojumu (ja ir elektroniskā laika ņemšana);

- izvēršanās no motorsūkņa - brīdī, kad tiek piepildīti divi mērķi ar ūdeni (pa 10 litriem katrā).

4.4.2. Kādā kārtībā dalībnieki beidz distanci un kādi ir viņu rezultāti – to nosaka finiša tiesneši un laika ņēmēji vai nu ar fotofiniša sistēmu, vai citu automatizēto speciālo elektrisko mērierīču palīdzību. Ja nenestrādā automātika, dalībnieka vai komandas rezultātam pie rokas hronometra uzadījuma pieskaita **0,24** sek. 100 metru joslā, 4x100-m stafetē un izvēršanās no motorsūkņa, bet āķkāpnēs – **0,15** sek..

4.4.3. Pēc katra sacensību vingrinājuma ekipējumam finišā jāatbilst ekipējumam startā.

4.4.4. Fiksētie rezultāti tiek uzskatīti par oficiāliem, ja tie apstiprināti galvenā tiesneša kolēģijā (GTK).

#### 4.5. 100-m joslas pārvarēšana

Vingrinājums 100 - metru šķēršļu joslas pārvarēšanā notiek šādā secībā:

- a) dalībnieks ar stobru nostājas pie starta līnijas, neuzkāpjot uz tās (stobru var turēt jebkurā stāvoklī);
- b) veicot distanci pārvar sētu, satver šļūtenes un pārvar baļķi, tad pieskrien pie dalītāja, pievieno tam šļūtenes un izvelk šļūteņu līniju. Sētu pārvar, neatbalstoties ar kājām pret statņiem un pamata sastiprinājuma konstrukcijām, sievietes, jaunietes un junioras pārvar sētu jebkādā veidā. Šļūtenes drīkst pārņest jebkādā veidā. Šļūtenes savienot savā starpā un pievienot stobru šļūteņu līnijai atļauts gan uz vietas, gan arī skrienot pa distanci. Ja dalībnieks nolec no baļķa uz zemes pirms robežlīnijas, viņam jāatgriežas atpakaļ un no jauna jāpārvar baļķis. Aizliegts pārvietot dalītāju no tā novietošanas vietas;
- c) pēc finiša visām šļūteņu savienotāj galviņām jābūt savienotām;
- d) ja dalībnieks finišē, **turot stobru rokā, rezultāts netiks ieskaitīts**;
- e) pats skrējiena dalībnieks novieto šļūtenes, aizliegts kādam pieskarties šļūtenēm pēc startera komandas « maršs » vai starta šāviena.

#### 4.6. Uzkāpšana ar āžkāpnēm mācību tornī

Dalībnieks ir tiesīgs uz augšu ar kāpnēm kāpt bez nodrošinājuma ierīces. Sacensību organizatori, pēc dalībnieka pieprasījuma, nodrošina dalībnieku ar drošinājuma ierīci.

Vingrinājums uzkāpšanā ar āžkāpnēm mācību torņa stāvos notiek sekojoši:

- dalībnieks nostājas pie starta līnijas, neuzkāpjot uz tās. Atļauts satvert āžkāpnes rokā (rokās) stāvoklī, kāds dalībniekam šķiet ērtāks;
- jaunākās vecuma grupas jauniešiem (14 gadi un jaunāki), sievietēm, jauniešiem un juniorēm: kāpnes iekārtas mācību torņa otrā stāva logā. Dalībnieki pēc startera signāla startē un kāpj uz augšu pa mācību torni jebkādā veidā, netraucējot dalībniekiem citos celiņos.

**Aizliegts veikt metienu stāvēt uz palodzes.**

***Piezīme:***

- sacensību organizatoru speciāla komanda pirms skrējiena sagatavo drošības spilvenu;
- sacensību laikā mācību tornim jābūt apgādātam ar drošinājuma tīklu; Tīkla konstrukcija, pielikums Nr. 6.1.

#### 4.7. Ugunsdzēsības stafete

4.7.1. Ugunsdzēsības stafete sastāv no četriem posmiem pa 100 metriem katrs.

4.7.2. Katram komandas dalībniekam stafetes skrējienā ir tiesības skriet vienu posmu.

Sacensībās starp jauniešiem un junioriem pirmo un otro posmu drīkst skriet tikai jaunākās un vidējās grupas jaunieši, trešo un ceturto posmu - juniori. Sacensībās starp jauniešiem un junioriem ceturto posmu atļauts skriet tikai junioriem.

4.7.3. Par stafeti noder stobrs.

4.7.4 Stafetes nodošana notiek 20-m garajā maiņas joslā. **Noteicošā ir stobra** nevis dalībnieka atrašanās vieta. Dalībniekam, kas pieņem stafeti atļauts uzsākt ieskriešanos 10-m pirms maiņas joslas sākuma. Stobru atļauts pārņemt jebkurā veidā. Komandas pēdējam dalībniekam jāšķērso finišs ar stobru.

Stobram krītot stafetes nodošanas laikā pacelt to var tikai tas dalībnieks kam stobrs izkrita. Stobru, kurš nokritis zemē uz blakus celiņu, drīkst pacelt tā, lai netraucētu citu dalībnieku skrējienam, pretējā gadījumā komanda tiek diskvalificēta.

4.7.5. Dalībnieks, kurš nodevis stobru, drīkst atstāt savu skrejceļu tikai tad, ja ir pārliecinājies, ka netraucēs skriet citiem stafetes dalībniekiem. Aizliegta jebkāda palīdzība dalībniekam stafetes posma izpildes laikā. Komanda kura pārkāpusi noteikumus tiek diskvalificēta.

4.7.6. Vingrinājums ugunsdzēsēju stafetē norisinās šādā secībā:

a) dalībnieks ar stobru un sporta kāpnēm stafetei stāv pirms starta līnijas (jauniešiem, jauniešiem un sievietēm: sporta kāpnes pieslietas pie mājiņas).

b) pēc startera komandas vai signāla dalībnieks startē. Nākamajos stafetes posmos dalībnieki pēc stobra saņemšanas startē bez startera komandas patstāvīgi;

c) pirmais posms: dalībnieks, pieskrējis pie namiņa, ar stafetes sporta kāpņu palīdzību uzkāpj uz namiņa jumta, pārvietojas pa to un nolēc no jumta uz platformas, pēc tam – uz zemes. Ja dalībnieks nolēc pirms norobežojuma līnijas, viņam vajag atgriezties un pārvarēt mājiņu vēlreiz;

d) otrais posms: dalībnieks saņēmis stobru, pārvar sētu, neatbalstoties ar kājām pret sētas statņiem vai pamata sastiprinājuma konstrukcijām. Momentā, kad dalībnieks pēc sētas pārvarēšanas pieskaras zemei, (tiesnesim pie lēzentrauka) **jāaizdedzina** degšķidrums lēzentraukā, kas atrodas stafetes ceturtajā posmā;

e) trešais posms: dalībnieks, saņēmis stobru, pieskrien pie šļūtenēm, satver tās un pārvar baļķi, tad pieskrien pie dalītāja, pievieno un izvelk šļūteņu līniju. Šļūtenes drīkst pārņemt jebkāda veidā. Savienot šļūtenes savā starpā un pievienot stobru šļūteņu līnijai atļauts uz vietas vai skrienot pa distanci. Stobrs šļūtenei jāpievieno **līdz robežlīnijai** un jāatvieno pēc tās. Ja dalībnieks nolēc no baļķa vēl līdz robežlīnijai, viņam jāgriežas atpakaļ un jāpārvar baļķis no jauna; Pārvarot stobra atvienošanas līniju (100 m stafetē) dalībniekam jātur šļūteņu līnija tā, lai tiesneši varētu pārliecināties par savstarpēju stobra un šļūteņu galviņas pareizu savienojumu. Pēc stobra atvienošanas, šļūteņu līnijas atrašanās vieta netiek izskatīta. Pēc stafetes nodošanas (stobrs) ceturta posma dalībniekam šļūteņu savienojuma galviņām savā starpā jābūt savienotām un pievienotām pie dalītāja.

f) ceturtais posms: ceturtajā posmā dalībnieks, saņēmis stobru, pieskrien pie ugunsdzēsamā aparāta, satver to, pienes pie lēzentrauka un dzēš lēzentraukā degošo šķidrumu. **Aizliegts atstāt ugunsdzēsamo aparātu lēzentraukā** pēc tam, kad šķidruma degšana likvidēta. Ugunsdzēsamā aparāta apskati un novietošanu, 4-tā posma dalībnieks, izpilda patstāvīgi.

Ja degšana nav likvidēta ar vienu ugunsdzēsamo aparātu, dalībnieks izmanto rezerves ugunsdzēsamo aparātu.

Vingrinājums tiek uzskatīts par pabeigtu, ja degšana lēzentraukā un tā tuvumā pilnīgi likvidēta.

Ja degšana nav likvidēta ugunsdzēsamā aparāta tehniskā defekta dēļ, tad saskaņā ar GTK lēmumu komandai tiek dots atkārtots skrējieni.

Aizliegts izmantot ugunsdzēsamo aparātu bez šļūtenes.

Uz celiņa 1,5 metrus no lēzentrauka uzstāda rezerves ugunsdzēsamo aparātu: uz pirmā celiņa pa kreisi, otrajā — labajā pusē (pielikums Nr. 9).

Vingrinājumā ugunsdzēsēju stafete 10 minūtes pirms pirmā skrējiena jāveic lēzentrauka iesildīšana, izmantojot degmaisījumu apjomā: - **30 l ūdens, petroleja (dīzeldegviela) - 2 litri, benzīns (Ai 95)- 0,25 litri** un ugunsdzēsamā aparāta novērtēšana.

Ugunsdzēsamo aparātu un degmaisījuma izloze notiek reizē ar ugunsdzēsamo aparātu (un maisījuma) izsniegšanu.

Sporta rīku izmēģinājuma dienā sacensību organizatoru pienākums ir iepazīstināt komandu pārstāvjus ar ugunsdzēsamo aparātu darbību un uzrādīt vecākajam tiesnesim ugunsdzēsēju stafetē visus ugunsdzēsamos aparātus pārbaudei.

#### 4.8. Izvēšanās no motorsūkņa

4.8.1. Sacensības notiek, izmantojot firmas **ROZENBAUER FOX III** motorsūkni ar pilnu tā komplektāciju vai analogisku modifikāciju, ar elektrostartera sistēmas iedarbināšanu. „**ŠTORC**” sistēmas savienojuma galviņām.

4.8.2. Atļauts pirms pirmā skrējiena izmēģināt motorsūkni ar ūdens uzsūkšanu un padevi (ja nestrādā, tad maina).

4.8.3. Izvēšanās no motorsūkņa nosacījumi šo noteikumu pielikumā - Nr. 1,1.a, 2,2.a, 3,3.a..

4.8.4. Sporta rīku izmēģinājuma dienā sacensību organizatoru pienākums ir iepazīstināt komandu pārstāvjus ar mērķu darbību.

#### 4.9. Divcīņa

4.9.1. Sacensībās divcīņā ietilpst:

- a) uzkāpšana ar āžkkāpnēm mācību torņa 4-tajā stāvā.
- b) 100-m šķēršļu joslas pārvarēšana;

4.9.2. Rezultātu noteikšana divcīņā notiek pēc laika summas, ko sacensību dalībnieks uzrāda divos vingrinājumos. Sacensības divcīņa var notikt vienā vai divās dienās.

## 5. Sacensību vieta, aprīkojums un iekārtas

Organizācija, kura rīko - pienākums sagatavot un izsniegt sacensību rīkošanai āķkāpnes, kāpnes 4x100-m stafetes skrējienam, motorsūkņus, dalītājus, šļūtenes u.c. aprīkojumu un iekārtas, atbilstoši sacensību noteikumiem un izsniegt tos pēc komandas pārstāvja pieprasījuma.

Sacensības jārīko sporta kompleksos ar sintētisko skrejceļa segumu.

Vingrinājumā, izvēršanās no motorsūkņa celiņa, segums var būt jebkāds.

Sacensību laikā uz skrejceļiem jābūt uzstādītām celiņu **norādēm** ar celiņu numuriem, augstumā ne mazākiem kā **0,5 m**.

Sacensībās finišs jābūt aprīkots ar īpašu novērošanas torni - tiesnešu - laika ņēmēju izvietošanai. Startā jābūt novietotam paaugstinājumam, starterim un « groziem » - drēbēm sacensību dalībniekiem.

Atļauts piestiprināt etiķetes (atzīmes) pie skriešanas celiņiem tikai pašlīmējošas lentas (plāksteri, krāsaina lente) ar nosacījumu - šo atzīmju noņemšanu pēc sacensībām, ko veic nodrošinājuma tiesnešu grupa.

### 5.1. Laukums 100 m šķēršļu joslas pārvarēšanā

5.1.1. Celiņa garums nav mazāks par 115 m, platums — vismaz 2 m.

Skrejceļa abos galos – aiz tā ietvariem – jābūt vismaz **5m** garai brīvai joslai startā un **10m** pēc finiša.

Ja sacensības norisinās divos vai vairākos celiņos, katra celiņa platums nedrīkst būt mazāks par **2m**.

5.1.2. Pāri skrejceļam ar baltu krāsu uzkrāso:

a) starta līniju – skrejceļa sākumā;

b) finiša līniju – skrejceļa beigās.

Visu līniju platums – **5 cm**; starta līnija ietilpst skrejceļa kopgarumā, bet finiša līnija sniedzas aiz distances. Finiša līnijas turpinājumā skrejceļam abās pusēs **30 cm** atstatumā no tā malām uzstāda finiša statņus.

5.1.3. 3-5m aiz starta līnijas uz katra skrejceļa uzstāda gan tiesnešiem, gan skaitītājiem labi saskatāmus celiņu kārtas numura rādītājus (skrejceļus skaita no iekšējās malas).

5.1.4. Lai signalizētu starterim, ka tiesneši – laika ņēmēji un finiša tiesneši startam gatavi, kā arī lai signalizētu par gatavību stafetes posmos, izmanto krāsainus karodziņus vai luksofora tipa ierīces.

5.1.5. Uz skrejceļa novieto:

a) sētu – **23 m** no starta līnijas, sētas augstums – **2 m** (jauniešiem jaunākā un vidējā vecuma grupā sētas augstums **1 m 70 cm**, sievietēm, jauniešiem un juniorēm **70 cm**); platums **2 m**; sētas sienu veido **40 - 50 mm** biezi dēļi, uz sētas no abām pusēm saķeres uzlabošanai uzsit vai uzlīmē materiālu (gumiju vai tās analogu);

b) divas šļūtenes rituļos **28 m** no starta līnijas;

c) balķi – tā kāpņu laipas priekšgals atrodas **38** m no starta līnijas, priekšējais horizontālais balķa gals līnijas **39,6** m no starta līnijas (uzstādot balķi jauniešiem 13-16 gadus, balsta statņa vietas nenobīdās), balķa augša plakana, **18** cm plata. Balķis līmeniski nostiprināts uz balsta statņiem. Balķa garums – **8** m; augstums līdz augšējai virsmai – **1m 20** cm (jauniešiem jaunākā un vidējā vecuma grupā, sievietēm, jauniešiem un juniorēm – **80** cm); abiem balķa galiem piestiprinātas **2** m garas un **25** cm platas kāpņu laipas.

Balķa darba virsmai var izmantot jebkuru cietu (universālu) segumu, pa kuru var skriet apavos ar radzēm.

Kāpņu laipu virspusē, sākot no laipas augšas **35** cm atstatumā citu no cita piestiprina **5** cm platus un **3** cm augstus dēlīšus. Balķa horizontālās daļas beigās (**47 m 60** cm no starta līnijas) uz skrejceļa visā tā platumā ar baltu krāsu uzkrāso robežlīniju (finiša virzienā).

d) dalītāja savienojošai galviņai jāatrodas uz atzīmes **75** m attālumā no starta līnijas.

## 5.2. Laukums sacensībām uzkāpnā ar āķkāpnēm

5.2.1. Laukuma garums – vismaz 50m. Platums (ja ir mācību tornis ar četrām logu rindām) – vismaz 10m.

5.2.2. Mācību tornim ir četri stāvi. Torņa vertikālo fasādes plakni sacensību laukuma pusē apšuj ar celtniecības materiāliem – tā ir mācību torņa darba plakne, un tai jāatbilst šādām prasībām:

a) katrā stāvā (izņemot pirmo) jābūt pa divām un vairāk logu ailēm (aiļu izmērs – **1,10 x 1,87**cm);

b) attālumam no loga līdz sienas malai jābūt ne mazākam par **65**cm;

c) palodzes platumam jābūt **37 - 39** cm;

d) atstatums no palodzes virsmas līdz grīdas līmenim – **80** cm + **7** cm (ņemot vērā kontakta paliktņa izmantošanu);

e) atstatums no otrā stāva palodzes virsmas līdz aizsarg « **spilvenam**» – **4,25** m, atstatums starp 2., 3. un 4.stāvu palodzēm – **3,3** m.

**Piezīme:** palodzei 2., 3. un 4.stāvā par **3** cm jābūt izvirzītai pāri torņa fasādes plaknei: 2., 3. un 4.stāvā palodzes priekšpusē piestiprina latu, kura pēc izmēriem iekļaujas palodzes izmēros.

f) mācību torņa darba pusē nedrīkst būt nekādu atveru (izņemot logu ailes) un izvirzītu daļu (izciļņu). No 2.stāva palodzes virsmas attālumā **3 m 20** cm uz leju, torņa fasādes pusē, piestiprina **6 x 6** cm šķērsgriezuma koka latu (izmērs tiek mērīts no apakšējās latas malas). Lai pasargātu dalībniekus no skabargām, fasādi zem otrā stāva logiem līdz zemei atļauts apsist ar dzelzs, finiera, gumijas, plastikāta plāksnēm; Atļauts ierīkot uz palodzes labās malas

(dalībnieka kustības virzienā) mākslīgo sporta segumu «Rezdor» vai tam līdzīgu.

g) katrā torņa stāvā jābūt vismaz **1,5** m dziļiem laukumiem (no darba puses), turklāt katram laukumam jābūt ar izeju uz stacionārajām kāpnēm. Stacionārās kāpnes ierīkojamas torņa iekšpusē – vienā no tā brīvajām pusēm;

h) mācību tornim jābūt apgādātam ar drošības tīklu, pielikums Nr. 6 esošos noteikumos;

i) torņa darba puses priekšā – gruntī, jāizveido vismaz 1m biezs drošības spilvens, kas skaitot no fasādes puses, ir vismaz **4** m plats un kas vismaz pa **1m** pārsniedz torņa gabarītus.

Minētā biezuma drošības spilvenu izveido no maisījuma, kas sastāv no smiltīm **50%** un skaidām **50%** un kuru **50** cm biezā slānī uzber uz elastīga pamata. Šī pamata biezums – **50** cm.

Starp elastīgo pamatu un maisījumu izveido lūku pinuma starpliku.

Maisījumam bedrē jābūt pietiekami uzirdinātam, taču vienā līmenī ar ieskrējiena celiņu. Lai drošības spilvena bedrē nesakrātos ūdens, jāierīko drenāža vai cita ierīce, pa kuru novadīt ūdeni.

5.2.3. Sacensībām uzkāpšanā ar āķkāpnēm **32** m **25** cm attālumā no mācību torņa pamatnes uzkrāso starta līniju. Katra celiņa platums nav mazāks par **170** cm. Starta līnijas uzkrāso ar baltu krāsu paralēli mācību torņa fasādei.

### 5.3. Sacensību rīkošanas specifika telpās.

#### Prasības sacensību vietām

Sacensības notiek apsildāmās telpās ar skrejceļu 100 m šķēršļu joslas pārvarēšanai un mācību torni uzkāpšanai ar āķkāpnēm. Starptautiskās sacensības ieteicams rīkot specializētos kompleksos ar sporta būvēm uz 2-4 celiņiem.

Skrejceļam 100 m šķēršļu joslas pārvarēšanai jābūt vismaz 115 metru garam (pēc finiša vismaz 10 metru un 5 metru distancē uz starta līnijas). Lai garantētu dalībnieka drošību telpās, kur nevar nodrošināt vajadzīgo attālumu pēc finiša, jāparedz mīksts nodrošinājums.

### 5.4. Sacensību laukums 4 x 100m ugunsdzēsības stafetē

5.4.1. Skrejceļa garumam jābūt **400** m, platumam – ne mazākam par 2 m 40 cm. Skrejceļu no iekšējā laukuma atdala ar **3** cm augstu un **5** cm platu, baltā krāsā nokrāsotu apmali.

5.4.2. Skrejceļus skaita no iekšējās apmales. Celiņus atdala ar **5** cm platām baltām līnijām, kas uzkrāsotas katra celiņa ārpusē. Skrejceļa labās puses (skrējiena virzienā) līnijas platums ietilpst skrejceļa platuma izmēros.

5.4.3. Skrejceļu garumu nosaka pēc mērlīnijām, kas atrodas pirmajā celiņā **30** cm no skrejceļa iekšējās apmales, bet pārējos celiņos – **20** cm no celiņa iekšējās līnijas. Skrejceļus mēra ar metāla mērlenti (mērriteni).

5.4.4. Uz skrejceļa visā tā platumā perpendikulāri pret iekšējo apmali baltā krasā uzkrāso starta un finiša līnijas « **Starts** » un « **Finišs** ».

Katrā posmā uz katra celiņa iezīmē **20** m garu stafetes nodošanas posmu. To norobežo ar divām šķērslīnijām pa **10** m abpus posma robežlīnijas. 2., 3. un 4. posmā **10** m pirms nodošanas, zonas sākumā atzīmē līniju, no kuras drīkst uzsākt skrējienā posma dalībnieks. Nodošana posma robežlīnijas platumā (**5** cm) joslas izmēros neietilpst.

4 x 100m ugunsdzēsības stafetēs, sacensību posmu un stafetes nodošana posmā, atzīmē ar konusiem, kuru augstums ne mazāks par **0,3** m, un tie tiek novietoti uz sadalošās līnijas.

#### 5.4.5. Uz katra skrejceļa novieto šādus šķēršļus:

a) pirmajā posmā mājiņu, kura priekšējā daļa atrodas **30** m no starta līnijas; mājiņas garums **5** m, augstums no zemes līdz jumta korei – **2,5**m. Jumts ar divām slīpnēm ir **4** m garš, katra jumta slīpne – **1,5** m plata, slīpņu leņķis **30°**. Slīpnēm, visā to garumā, **20** cm no apakšējām malām piestiprina **10** cm platas un **6** cm augstas līstes. Mājiņas galā ierīko horizontālu **1** m garu platformu, uz kuras dalībnieks nolēc no jumta, bet no šīs platformas – uz zemes.

Platformas augstums no zemes **1,75** m, platumā **2,0-2,4** m (jauniešiem, junioriem, jauniešiem, juniorēm un sievietēm, papildus pie namiņa ierīko vēl otru **1**m garu horizontālu platformu, kuras augstums no zemes ir **90** cm, platumā **2,0-2,4** m un kāpnes piesietas pie namiņa).

Jumta priekšdaļu (starta pusē) abās pusēs no kores **30** cm garumā izzāģē (**5-7** cm dziļumā). Ieteicams izmantot mājiņas darbvirsmā jebkuru (universālu) cieto segumu, pa kuru var skriet apavos ar radzēm.

Namiņa priekšdaļu apšuj ar dēļiem. Mājiņas (platformu) beigās ar baltu krāsu uzkrāso robežlīniju.

b) otrajā posmā – **50** m no posma starta līnijas – **2** m augsta sēta; (jauniešiem **1,70** cm, sievietēm, jauniešiem un juniorēm - **70** cm);

c) trešajā posmā – **15** m no posma starta līnijas – novieto divus šļūteņu rituļus.

**25** m no etapa sākuma - atrodas baļķa kāpņu laipas priekšgals.

Baļķa garums **8** m, no pamata līdz augšējai plaknei **1** m **20** cm (jauniešiem, juniorēm un sievietēm **80** cm).

Baļķa horizontālās daļas beigās uz skrejceļa, visā tā platumā, ar baltu krāsu uzkrāso robežlīniju, **55** m no posma starta līnijas novieto dalītāju, **80**m no posma starta līnijas ar baltu krāsu pāri celiņam, visā tā platumā, uzkrāso stobra atvienošanas līniju;

d) ceturtajā posmā - **20** m no posma starta līnijas, atrodas viens ugunsdzēsamais aparāts, bet **50** m no posma starta līnijas – dzelzs lēzentrauks **1,5** m garš, **1**m plats, ar **20** cm augstām malām.

Lēzentrauks tiek novietots uz koka paliktņa, atbilstoši lēzentrauka izmēram un ne augstāk – **10** cm.

Lēzentraukā ielej šķidrumus šādā secībā un daudzumā (litros):

- ūdens **30;**



- dīzeļdegviela **2;**
- automobiļu benzīns (Ai 95) **0,25.**

5.4.6. Pēc katra skrējiena lēzentrauku atbrīvo no šķidruma atliekām un no jauna piepilda ar jau minēto šķidrumu maisījumu.

Sacensībām ieteicams sagatavot 2-3 lēzentrauku komplektus, ko pēc kārtas – pēc katra skrējiena – piepilda ar jaunām šķidruma devām.

5.4.7. Ugunsdzēsības stafetes šķēršļus, novieto uz skrejceļa taisnēs un pagriezienos, taču tā, lai dalībnieks virzītos paralēli skrejceļa līnijām. Sētu uzstāda pa līnijām, lēzentrauku uzstāda pa līnijām ar kreisā priekšējā stūra novirzi no ceļa iekšpuses 50 cm.

5.4.8. Stafetē izmantojamo pārējo šķēršļu izmēri un nostiprinājumi atbilst simts metru šķēršļu joslā izmantojamo šķēršļu izmēriem un nostiprinājumiem.

## 5.5. Ugunsdzēsības aprīkojums

5.5.1. Ugunsdzēsības aprīkojumam tiek izvirzītas šādas prasības:

a) **ākkāpnes:**

- āķa iekšējais horizontālais garums ne mazāks - **40 cm;**
- kāpņu svars ne mazāks - **8,5 kg;**
- pakāpienu skaits - **13 gab.**

Atļauts lietot izjaucamās sporta kāpnes kas atbilst sacensību noteikumu prasībām – mājiņas pārvarēšanai un uzkāpšanai mācību tornī.

b) kāpnes 4 x 100m ugunsdzēsības stafetēs mājiņas pārvarēšanai:

- svars ne mazāks - **8 kg,**
- garums **3 m (+/- 10 cm),**
- platums **0,3 m(+/- 5 cm),**
- pakāpienu skaits – **8 gab.**

(pakāpieni var būt apaļi vai taisnstūra, pakāpienu darba virsmu atļauts noklāt ar gumijas materiālu, aizliegts mainīt, metināšanas ceļa, sānu malu konstrukciju).

a) ugunsdzēsēju šļūtenes (pāris): linaudumā, sintētiskās u.c.,

- garums **19 m,**
- platums ne mazāks- **60 mm,**
- svars ne mazāks-**5kg**

(jauniešiem 14 gadi un jaunākiem, sievietēm, jauniešiem un juniorēm – ne mazāk kā 4 kg). Atļauts izmantot metāla un plastmasas «ROT» tipa savienojuma galviņas. Satīts šļūtenes rituļa augstums **bez** savienojuma galviņām nepārsniedz **35 cm.**

Lai šļūtenes nekristu, novietojot tās uz ceļa, atļauts šļūtenēm piestiprināt uzliktņus, ar drošu stiprinājumu. Aizliegts šļūtenēs ievietot dažāda veida ieliktnus no dažādiem materiāliem, to izmēru palielināšanai. Blīvgumijas savienojuma galviņās obligātas.;

d) ugunsdzēsības **stobrs:**

- garums ne mazāks - **25 cm;**

svars ne mazāks - **0.4** kg;  
stobra sikсна ne garāka - **50** cm.

e) ugunsdzēsēju trīszaru dalītājs:

ar vienu centrālo ventili un visām savienojuma galviņām uz atbalsta balstiem tiek brīvi novietots uz skrejceļa,  
daudzums balstiem - ne vairāk kā **4**,  
diametrs balstiem – no **1** līdz **4** cm (bez dzelkšņiem).

Savienojuma galviņas apakšējā āķa mala ne augstāk kā **6** cm no skrejceļa virsmas. Savienojuma galviņas vertikālai plaknei pret skrejceļa virsmu jābūt taisnā leņķī. Atļauts izmantot individuālos dalītājus, kuri atbilst nolikuma prasībām. Aizliegts izmantot ugunsdzēsēju trīszaru dalītāju uz paliktņa.

f) 4x100m stafetē 4-jā etapā tiek izmantoti pulvera aparāti ar pildījuma svaru **5 + 1** kg, ugunsdzēsāmā aparāta kopējais svars nepārsniedz 10 kilogramus, sertificēts no izgatavotāja un ar metāla savienojumu savieno aparātu ar šļūteni.

## 5.6. Sporta bāze

5.6.1. Sporta bāzes administrācija kopā ar organizāciju, kas rīko sacensības, atbild par kvalitatīvu sacensību bāzes sagatavošanu un sacensību norisi.

5.6.2. Sporta bāzes administrācijai jānodrošina vislabākie nosacījumi sacensību rīkošanai un dalībnieku dalībai sacensībās:

a) dušu un ģērbtuvju daudzumam un sanitāram stāvoklim jāatbilst noteiktajām higiēniskām normām;

b) jābūt iedalītai un sagatavotai dalībnieku iesildīšanās vietai pirms starta;

c) jābūt noteiktai un sagatavotai dalībnieku pulcēšanās vietai pirms starta kontroles;

d) sacensību norises vietai ir jāatbilst pilnībā šo noteikumu prasībām un jābūt apgādātai ar aprīkojuma komplektu, inventāru un mēbelēm;

e) lai pārbaudītu aprīkojumu un iekārtas, bāzē ir jābūt pārbaudītiem nepieciešamajiem pārbaudes līdzekļiem (svari, šabloni, u.c.);

f) mērīšanas instrumentiem un iekārtām ir jābūt pasēm un valsts kontroles organizācijas zīmogam par pārbaudi, atļauju darbam, norādot par savlaicīgi veiktiem attiecīgiem testiem;

g) paraksta aktu par sporta bāzes gatavību sacensībām, par kārtības un drošības nodrošināšanu dalībniekiem, tiesnešiem, skatītājiem un citām personām, kas sacensību laikā atrodas sporta bāzē;

h) sporta bāzei jābūt aprīkotai ar nepieciešamajiem informācijas līdzekļiem, lai nodrošinātu ar informāciju dalībniekus, skatītājus, tiesnešus, plašsaziņas līdzekļu pārstāvjus (radiotīkls, tablo sacensību vietās, stacionārie burtciparu displejiem, demonstrējumu protokoli, norādes u.c.);

i) nodrošina tiesnešu kolēģiju un organizatorus ar darbam nepieciešamajām telpām: tiesnešu sektoru tribīnēs, telpu tiesnešiem,

sekretariātam, sanāksmēm, apbalvojumu, dalībnieku atļaujas komisijai, galvenajam tiesnesim, preses centram, apelācijas žūrijai, kopēšanas iekārtas, dopinga kontroles u.c. ar adekvātām mēbelēm, apgaismojumu, sakaru iekārtām, telpas norādēm utt.;

k) sniedz dalībniekiem un žūrijai patvērumu no saules un lietus;

l) sporta bāzē ir jābūt nepieciešamiem nosacījumiem, sniegt nepieciešamo veselības aprūpi dalībniekiem un veselības aprūpi citiem klātesošajiem sacensībās.

m) sporta bāzei jānodrošina apstākļi dalībnieku dopinga kontroles veikšanai;

n) sporta bāzē jābūt telefonu tīklam, kas nodrošina komunikācijas dalībnieku sagatavošanās un dalības vietām ar sekretariātu, preses centru un citām telpām, ko izmanto sacensībām;

o) sporta bāzē jāizveido nosacījumi, lai nodrošinātu sacensību norises translēšanu, izmantojot televīziju, darbu fotogrāfiem;

p) pirms sacensībām un sacensību dienās, sporta bāzei jābūt krāšņi dekorētai ar karogiem, lozungiem, apsveikumiem un citu vizuālo informāciju (tai skaitā atļautā reklāmas izvietošana);

r) nodrošina nepieciešamo aprīkojumu, veicot nopietnās ceremonijas aprīkojumu un piederumus; nodrošina svinīgo ceremoniju ar nepieciešamām iekārtām, aparatūru un piederumiem;

s) uzņemas atbildību par drošības pasākumu ievērošanu un sabiedriskās kārtības uzturēšanu;

t) sporta bāze sacensību dienās organizē ēdināšanas vietu dalībniekiem, tiesnešiem, plašsaziņas līdzekļu pārstāvjiem un skatītājiem.

## **6. Augstāko sasniegumu un rezultātu reģistrēšana**

### **6.1. Vispārīgie nosacījumi**

6.1.1. Rezultāts uzskatāms par rekordu, kas pārsniedz vai atkārtoti pastāvošo rekordu ugunsdzēsēju un glābēju sporta vingrinājumā, uzrādīts oficiālās sacensībās, stingri ievērojot šajā laikā spēkā esošo sacensību Noteikumu prasības, ko apstiprinājušas Starptautiskās ugunsdzēsēju un glābēju sporta federācija.

6.1.2. Absolūti labākais rezultāts tiek reģistrēts par rekordu ugunsdzēsēju un glābēju sporta konkrētajā vingrinājumā.

6.1.3. Rekordu, kas uzrādīts brīvā dabā un slēgtās telpās, reģistrē atsevišķi.

### **6.2. Rekorda rezultāta fiksēšanas kārtība**

6.2.1. Par rekordu var atzīt rezultātu, kas sasniegts iepriekš sacensībās, kā arī finālos, tāpat arī kvalifikācijas sacensībās, atkārtotos skrējienos, kas notiek, lai noteiktu individuālo vietu (ja pēdējos tiek precīzi izmērīti rezultāti). Turklāt

vingrinājumam, kurā šis rezultāts uzstādīts, noteikti jāietilpst sacensību nolikumā minētajā programmā.

Kā rekordu atļauts reģistrēt rezultātu, kas sasniegts starptautiskās sacensībās, kas notiek par godu atzīmējamām dienām, svētkiem utt., kaut arī tie nav bijuši iekļauti kalendāra plānos, taču norisinās stingri pēc noteikumu prasībām.

Turklāt paziņojums par šīm sacensībām un to programmu, obligāti jāpublicē vismaz trīs dienas pirms sacensībām, bet sacensību vingrinājumu, kurā rekorda rezultāts uzstādīts, jāfīnišē vismaz trim sacensību dalībniekiem.

6.2.2. Starptautisko sacensību rekordi tiek reģistrēti tikai elektroniski. Starts jādod ar šāvienu.

6.2.3. Starptautisko sacensību rekordi tiek reģistrēti tikai elektroniski. Ar automatizētās hronometrāžas palīdzību fiksētais jaunais rekords reģistrējams tikai tādā gadījumā, ja dalībnieks pastāvošo rekordu pārspējis vismaz par **0.01** sekundi.

6.2.4. Rezultātus 100 m distances skrējienā (divcīņā), kas sasniegti, pūšot ceļavējam, kura vidējais ātrums skrējiena virzienā pārsniedz **2** m/s, nevar būt fiksēti kā rekordi.

Rekorda rezultātu nekavējoties rūpīgi pārbauda galvenais tiesnesis vai viņa vietnieks, turklāt jāpārbauda arī rīki, ar kuriem rekorda rezultāts sasniegts, kā arī ugunsdzēsības aprīkojums.

6.2.5. Augstākais sasniegums divcīņā tiek reģistrēts tikai vērtējot priekšskrējienu 100 m šķēršļu joslas pārvarēšanā un uzkāpšanai ar aķkāpnēm.

6.2.6. Mērīšanas instrumentam (sekunžu mērītājam, ruletēm vai citām ierīcēm, ar kuru palīdzību nosaka laiku, atstatumu un svaru), ar kuru reģistrēts un pārbaudīts rekords, jāatbilst standartizācijas prasībām.

6.2.7. Pasaules, Eiropas, un Āzijas rekordi tiek reģistrēti, ja ievēroti šādi nosacījumi:

- Starptautiskā Ugunsdzēsēju un glābēju sporta federācijas sacensību plānā iekļautas šīs sacensības;

- galvenā tiesnešu kolēģija ir apstiprināta Starptautiskajā Ugunsdzēsēju un glābēju sporta federācijā;

- galvenās tiesnešu kolēģijas sastāvā ir inspektors, nozīmēts no Starptautiskās ugunsdzēsēju un glābēju sporta federācijas, kurš veic šo sacensību inspicēšanu;

- sacensībās piedalās ne mazāk kā 10 ārzemju valstu izlašu komandas;

- sacensības norisinās saskaņā ar noteikumiem, iesniegtiem pārskata dokumentiem, aktiem par sporta iekārtu, un laika mērīšanas instrumentu atbilstību pieprasītajiem parametriem.

### 6.3. Rekordu (augstāko sasniegumu) noformēšanas kārtība

6.3.1. Visus reģistrētos rekordus apstiprina pēc tam, kad pārbaudīti tiesnešu kolēģijas materiāli.

6.3.2. Lai apstiprinātu starptautiskās sacensībās uzrādītu rekordu, Starptautiskā ugunsdzēsēju un glābēju sporta federācijā jāiesniedz speciāls akts divos eksemplāros (uz tipogrāfijā iespiestas blankas (veidlapas), pēc formas, ko apstiprinājusi Starptautiskā ugunsdzēsēju un glābēju sporta federācija).

Aktu sastāda par katru rezultātu, kas pārsniedz vai atkārtoti pastāvošo rekordu, ja arī pastāvošo rekordu vairākas reizes vienā dienā uzlabojuši vai atkārtoti divi vai vairāki dalībnieki.

Aktam pievieno:

- a) sacensību (darba) protokola oriģinālu attiecīgajā vingrinājumā;
- b) fotofiniša kopiju, ja izmantota laika mērīšanas ierīce.

Organizācija, kura rīko, šīs sacensības materiālus nosūta Starptautiskai ugunsdzēsēju un glābēju sporta federācijai, ne vēlāk kā desmit dienas pēc rekorda rezultāta uzstādīšanas.

Materiāli par rekorda rezultātu nonāk Starptautiskajā ugunsdzēsēju un glābēju sporta federācijā, kur pārbauda, vai tie sastādīti pareizi un atbilst sacensību noteikumiem un to apstiprināšanai.

6.3.3. Ja vienās un tajās pašās sacensībās vienā dienā dažādos priekšskrējienu vai finālskrējienu divi (vai vairāki) dalībnieki uzrāda vienādu rekorda rezultātu, tad visi šie sportisti skaitās rekordisti, neatkarīgi no tā, kā viņu vidū tiek sadalītas vietas. Tādā gadījumā rekordu sarakstā rekordistu uzvārdus ieraksta alfabētiskā kārtībā.

6.3.4. Ja vienādi rezultāti (pēc sekunžu mērītāja rādījumiem) ir diviem (vai vairāk) sportistiem vienā un tajā pašā skrējienā – viņi visi skaitās rekordisti, bet rekordu sarakstā viņu uzvārdus ieraksta secībā, kādā viņi ieņēmuši vietas rekorda skrējienā.

6.3.5. Ja vienas kalendāra diennakts laikā dažādās pilsētās vairāki dalībnieki uzrāda vienādu rekorda rezultātu kādā no ugunsdzēsības sporta vingrinājumā – rekordisti ir visi sportisti, kas sasnieguši šo rezultātu. Šajā gadījumā rekordu sarakstā rekordistu uzvārdus ieraksta secībā, kāda ir viņu sasniegumu hronoloģiskā kārtība astronomiskā (absolūtā) laika ziņā.

Sagatavoja-tulkoja  
Nacionālas kategorijas tiesnesis  
Gunārs Jākobsons

# Starptautiskā ugunsdzēsēju un glābēju sporta federācija



## Ugunsdzēsības sporta starptautiskie sacensību noteikumi

Apstiprināti starptautiskajā ugunsdzēsēju un glābēju sporta federācijā  
2009. gada 17. oktobrī

(ar grozījumiem un papildinājumiem *2011, 2012, 2013, 2014, 2015.* gadu redakcijā)

# PIELIKUMI

## Satura rādītājs

- Nr.1.** Izpildes kritēriji vingrinājumā “Izvēršanās no motorsūkņa”  
(vīriešiem )
- Nr.1a.** Shēma vingrinājumam “Izvēršanās no motorsūkņa”  
(vīriešiem )
- Nr.2.** Izpildes kritēriji vingrinājumā “Izvēršanās no motorsūkņa”  
(jauniešiem, junioriem un jauniešiem, juniorēm )
- Nr.2.a.** Shēma vingrinājumam “Izvēršanās no motorsūkņa”  
(jauniešiem, junioriem un jauniešiem, juniorēm )
- Nr.3.** Izpildes kritēriji vingrinājumā “Izvēršanās no motorsūkņa”  
(sievietēm )
- Nr.3.a.** Shēma vingrinājumam “Izvēršanās no motorsūkņa”  
(sievietēm )
- Nr.4.** Paliktnis ugunsdzēsības aprīkojuma izvietojumam  
“Izvēršanās no motorsūkņa”
- Nr.5.** Mērķu shēma vingrinājumam “Izvēršanās no motorsūkņa”
- Nr.6.** Četru stāvu mācību torņa un drošības spilvena shēma
- Nr.6.1.** Drošības tīkla konstrukcijas apraksts četru stāvu mācību tornim
- Nr.6.2.** Kontakta paliktnis rezultātu fiksācijai vingrinājumā “Uzkāpšana ar  
ažkāpnēm mācību tornī”
- Nr.6.3.** Vingrinājumam “Uzkāpšana ar ažkāpnēm mācību torņa” stāvos  
tiesnešu izvietojums
- Nr.7.** 4 x 100 m ugunsdzēsības stafetes tiesnešu un rīku izvietojums
- Nr.7.1.** Sporta mājiņas shēma
- Nr.7.2.** Mājiņa
- Nr.8.** Baļķa shēma
- Nr.9.** Saliekamā sporta sēta
- Nr.9.a.** Saliekamā sporta sēta
- Nr.9.b.** Saliekamā sporta sēta
- Nr.10.** 100 m šķēršļu joslas pārvarēšanas shēma un tiesnešu izvietojums
- Nr.11.** 100 m šķēršļu josla un mācību torņa 50 m laukums
- Nr.12.** Tiesnešu veidlapas:
- Nr.12.a.** 100 m šķēršļu josla
- Nr.12.b.** Ažkāpnes
- Nr.12.c.** Stafete 4 x 100 m
- Nr.12.d.** Izvēršanās no motorsūkņa

**Izpildes kritēriji sporta disciplīnā „Izvēršanās no motorsūkņa”  
(vīriešiem)**

Disciplīnā izvēršanās no motorsūkņa izmanto motorsūkni **ROSENBAUER FOX III** ar elektrostartera piedziņu un sekojošo aprīkojumu:

1.	<b>Sūcvadi</b>	<b>2 gab.</b>	<b>ø 100 – 110 mm</b>	<b>2,5 m (+/- 5 cm)</b>
2.	<b>Sūckurvis</b>	<b>1 gab.</b>	<b>ø 100 – 110 mm</b>	
3.	<b>Maģistrālās šļūtenes</b>	<b>3 gab.</b>	<b>ø 75 - 77 mm</b>	<b>20 m (+/- 1 m)</b>
4.	<b>Darba šļūtenes</b>	<b>4 gab.</b>	<b>ø 51 - 52 mm</b>	<b>20 m (+/- 1 m)</b>
5.	<b>Trīszaru krāna dalītājs</b>	<b>1 gab.</b>		
6.	<b>Nenoslēdzošie stobri</b>	<b>2 gab.</b>	<b>ø 51 - 52 mm</b>	<b>ø 12- 13 mm</b>
7.	<b>Atslēgas</b>	<b>2 gab.</b>		
8.	<b>Aprīkojuma paliktņis</b>	<b>1 gab.</b>		<b>2 x 2 m</b>
9.	<b>Ūdens tilpne</b>	<b>1 gab.</b>	ne mazāk <b>1000 l</b>	<b>H = 800 mm</b> <b>L = 1200 mm</b> <b>D = 1100 mm</b>
10.	<b>Mērķi</b>	<b>2 gab.</b>	tilpums <b>10 l</b>	

Sacensību organizatori nodrošina komandas ar minēto aprīkojumu, visiem šļūteņu komplektiem jābūt vienāda garuma.

Mērķa tilpums (vairāk nekā **10 l.**) ir izgatavots no caurspīdīga materiāla.

Pa kreisi **4** metru attālumā no aprīkojuma paliktņa malas tiek novietots rezervuārs ar ūdeni. Motorsūknis, šļūtenes, sūckurvis, dalītājs, atslēgas tiek novietotas uz paliktņa. Aprīkojums nedrīkst atrasties aiz paliktņa, izņemot sūcvadus (sūcvadi nedrīkst pieskarties celiņa segumam).

Uz paliktņa, visas savienojuma galviņas savā starpā ir atvienotas, attālumam starp savienojumiem vismaz **0,5** cm.

**10** metrus no paliktņa centra, kustības virzienā tiek iezīmēta starta līnija, acu priekšā un labajā pusē. Vienlaikus no vienas starta līnijas startē komanda **7** cilvēku sastāvā.

Sajūga sviras un vakuuma sūkņa pozīciju pirms starta nosaka un instalē pats komandas dalībnieks.

Pirms starta aizdedzi ieslēdz tiesnesis pie ugunsdzēsības aprīkojuma.

Pēc „Starta” signāla dalībnieki noskrien attālumam līdz paliktņim, savieno maģistrālo līniju ar motorsūkni, dalītāju un izvelk divas darba līnijas, stobrinieki iziet uz starta līnijas līdz norobežojošai līnijai (**85** m no paliktņa centra). Vienlaikus savieno savā starpā sūcvadus, sūckurvi un motorsūkni ( sūckurvi jāpievieno sūcvadam līdz iegremdēšanai traukā ar ūdeni). Pēc vingrojuma izpildes, ugunsdzēsības aprīkojuma tiesnesis pārbauda sūckurvja savienojumu ar sūcvadu.



Notiek motorsūkņa startēšana, ūdens uzsūkšana no ūdens tīlpnes (tīlpums **1000 l**) un padeve šļūteņu līnijās.

Kad stobrinieki ir piepildījuši mērķus (**10 l** katrā) un ugunsdzēsības aprīkojuma tiesnesis apstiprinājis sūckurvja un sūcvada savienojumu, vingrinājums tiek uzskatīts par pabeigtu.

Izvietojot inventāru uz paliktņa līdz komandai «Starts» ūdens padošanas ventilis, benzīna krāns un noslēgs atvērti.

Disciplīnas laikā „Izvēršanos no motorsūkņa” ūdens tvertne tiek pildīta ar ūdeni.

1 stundu pirms sacensību sākuma «Izvēršanās no motorsūkņa» tiek izdotas šļūtenes to sagatavošanai..

40 minūtes pirms sacensību sākuma tiks veikta stobru novērtēšana un mērķu pārbaude.

5 minūtes pirms pirmā skrējiena, komandai izsniedz motorsūkni un aprīkojuma paliktņi. 5 minūšu sagatavošanās laikā atļauts iedarbināt motorsūkni.

Sacensību organizatoru pienākums nodrošināt stobrinieka norobežojuma līnijas video filmēšanu.

Komanda disciplīnā „Izvēršanās no motorsūkņa” **diskvalificējās** šādos gadījumos:

- **pieļauts nepareizs starts;**
- **iepriekš savienotas šļūtenes savā starpā;**
- **aiz inventāra paliktņa novietots inventārs, izņemot sūcvadus, tie nedrīkst pieskarties celiņa segumam);**
- **ja sūckurvis nav pievienots pirms iegremdēšanas ūdenī, sūckurvja savienojums zem**

**ūdens vingrinājuma izpildes laikā;**

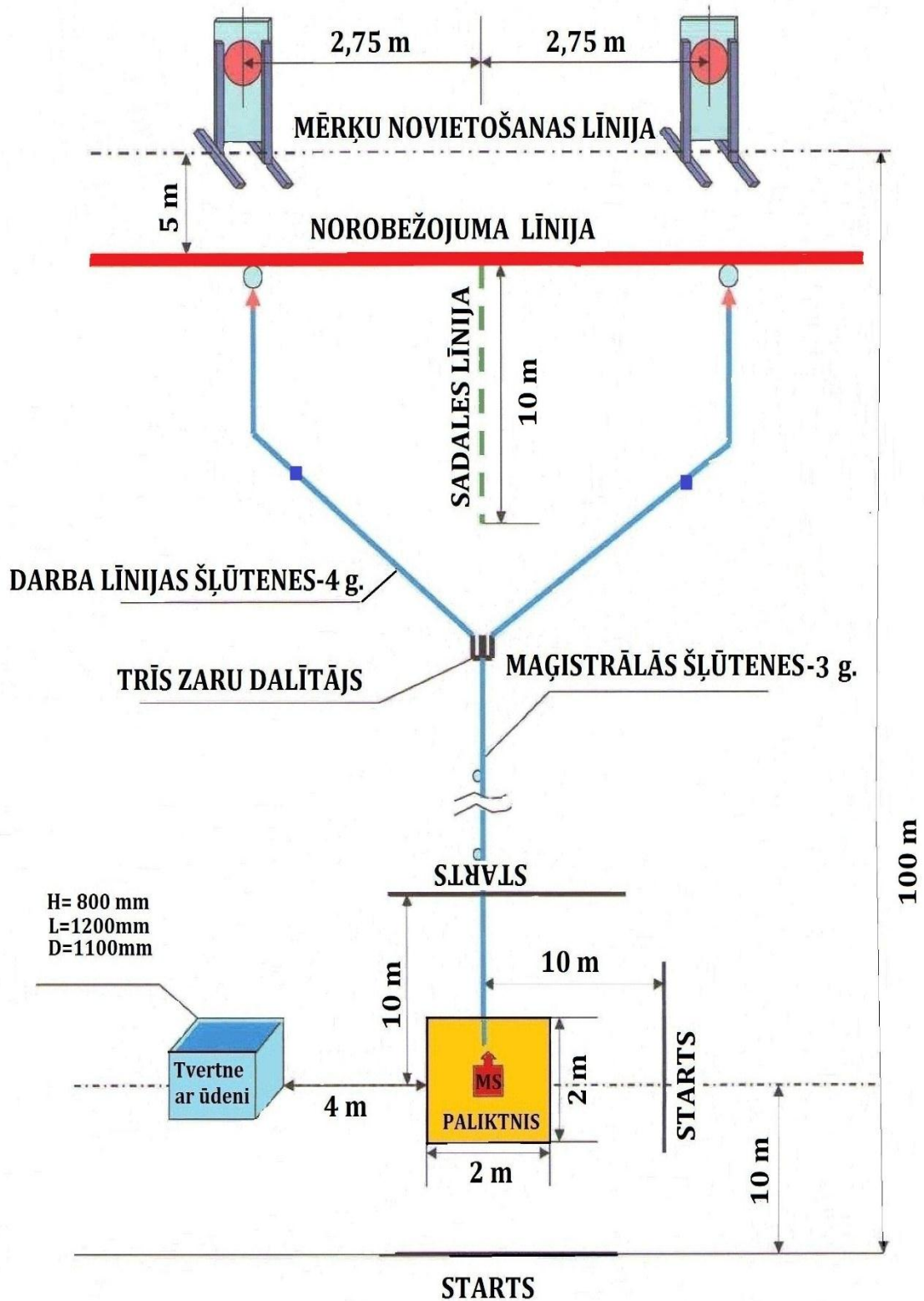
- **pārsniegts atvēlētais laiks sagatavoties startam (5 minūtes) kopš komandas nosaukšanas un motorsūkņa uzstādīšanas uz aprīkojuma paliktņa;**
- **izpildīs vingrinājums ar ekipējuma prasību pārkāpumu;**
- **ja, komandas dalībnieks pieļāvis pieskārsanos ar kādu ķermeņa daļu pie stobrinieka norobežojuma līnijas vai atdalošās līnijas. Aprīkojuma kritiens aiz līnijas (vai pieskārsšanās pie līnijas) pirms vingrinājuma izpildes, skaitās pārkāpums.**

#### **Piebilde:**

- **katrai komandai sacensības ieteicams izsniegs individuālā ugunsdzēsības aprīkojumu (šļūtenes);**
- **stobrinieki var palīdzēt viens otram no savas pozīcijas aizpildot mērķus, nepieskaroties sadalošās līnijai, kas tiek izvietota perpendikulāri norobežojuma līnijai no viņu vidus līnijas 10 metru attālumā no pretējās puses;**
- **vingrinājumā « izvēršanās no motorsūkņa » ūdens tīlpne un aprīkojuma paliktņis tiek izvietoti uz tās centrālas ass;**
- **rezultāta noteikšanai papildus jāizmanto digitālā kamera.**

# Izvēršanās no motorsūkņa

vīriešiem



**Izpildes kritēriji sporta disciplinā „Izvēršanās no motorsūkņa”  
(jauniešiem, junioriem un jauniešiem, juniorēm)**

Disciplinā izvēršanās no motorsūkņa izmanto motorsūkni **ROSENBAUER FOX III** ar elektrostartera piedziņu un sekojošo aprīkojumu:

1.	<b>Sūcvadi</b>	<b>1 gab.</b>	<b>ø 100 – 110 mm</b>	<b>2,5 m 2 (± 5 cm)</b>
2.	<b>Sūckurvis</b>	<b>1 gab.</b>	<b>ø 100 – 110 mm</b>	
3.	<b>Maģistrālās šļūtenes</b>	<b>2 gab.</b>	<b>ø 75 - 77 mm</b>	<b>20 (± 1 m)</b>
4.	<b>Darba šļūtenes</b>	<b>2 gab.</b>	<b>ø 51 - 52 mm</b>	<b>20 (± 1 m)</b>
5.	<b>Trīszaru krāna dalītājs</b>	<b>1 gab.</b>		
6.	<b>Nenoslēdzošie stobri</b>	<b>2 gab.</b>	<b>ø 51 - 52 mm</b>	<b>ø 12- 13 mm</b>
7.	<b>Atslēgas</b>	<b>2 gab.</b>		
8.	<b>Aprīkojuma paliktnis</b>	<b>1 gab.</b>		<b>2 x 2 m</b>
9.	<b>Ūdens tilpne</b>	<b>1 gab.</b>	nemazāk <b>1000 l</b>	<b>H = 800 mm</b> <b>L = 1200 mm</b> <b>D = 1100 mm</b>
10.	<b>Mērķi</b>	<b>2 gab.</b>	tilpums <b>10 l</b>	

Sacensību organizatori nodrošina komandas ar minēto aprīkojumu, visiem šļūteņu komplektiem jābūt vienāda garuma.

Mērķa tilpums (vairāk nekā **10 l**) ir izgatavots no caurspīdīga materiāla.

Pa kreisi **1,5** metru attālumā no aprīkojuma paliktņa malas tiek novietots rezervuārs ar ūdeni. Motorsūknis, šļūtenes, sūckurvis, dalītājs, atslēgas tiek novietotas uz paliktņa. Aprīkojums nedrīkst atrasties aiz paliktņa, izņemot sūcvadus (sūcvadi nedrīkst pieskarties celiņa segumam).

Uz paliktņa, visas savienojuma galviņas savā starpā ir atvienotas, attālumam starp savienojumiem vismaz **0,5 cm**.

**10** metrus no paliktņa centra, kustības virzienā tiek iezīmēta starta līnija, acu priekšā un labajā pusē. Vienlaikus no vienas starta līnijas startē komanda **6** cilvēku sastāvā.

Sajūga sviras un vakuuma sūkņa pozīciju pirms starta nosaka un instalē pats komandas dalībnieks.

Pirms starta aizdedzi ieslēdz tiesnesis pie ugunsdzēsības aprīkojuma.

Pēc «Starta» signāla dalībnieki noskrien attālumam līdz paliktņim, savieno maģistrālo līniju ar motorsūkni, dalītāju un izvelk divas darba līnijas pa vienai šļūtenei katru, stobrinieki iziet uz starta līnijas līdz norobežojošai līnijai (**45** m no paliktņa centra). Vienlaikus savieno savā starpā sūcvadus, sūckurvi un motorsūkni (sūckurvi jāpievieno sūcvadam līdz iegremdēšanai traukā ar ūdeni). Pēc vingrojuma izpildes, ugunsdzēsības aprīkojuma tiesnesis pārbauda sūckurvja savienojumu ar sūcvadu.

Notiek motorsūkņa startēšana, ūdens uzsūkšana no ūdens tilpnes (tilpums **1000 l**) un padeve šļūteņu līnijās.

Kad stobrinieki ir piepildījuši mērķus (**10 l** katrā) un ugunsdzēsības aprīkojuma tiesnesis apstiprinājis sūckurvja un sūcvada savienojumu, vingrinājums tiek uzskatīts par pabeigtu.

Izvietojot inventāru uz paliktņa līdz komandai « Starts » ūdens padošanas ventilis, benzīna krāns un noslēgs atvērti.

Vingrinājumu laikā „izvēršanos no motorsūkņa” ūdens tvertne tiek pildīta ar ūdeni.

**1** stundu pirms sacensību sākuma « izvēršanās no motorsūkņa » tiek izdotas šļūtenes to sagatavošanai..

**40** minūtes pirms sacensību sākuma tiks veikta stobru novērtēšana un mērķu pārbaude.

**5** minūtes pirms pirmā skrējiena, komandai izsniedz motorsūkni un aprīkojuma paliktņi. **5** minūšu sagatavošanās laikā atļauts iedarbināt motorsūkni.

Sacensību organizatoru pienākums nodrošināt stobrinieka norobežojuma līnijas video filmēšanu.

Komanda disciplīnā „Izvēršanās no motorsūkņa” **diskvalificējās** šādos gadījumos:

- **pieļauts nepareizs starts;**
- **iepriekš savienotas šļūtenes savā starpā;**
- **aiz inventāra paliktņa novietots inventārs, izņemot sūcvadu, tie nedrīkst pieskarties celiņa segumam);**
- **ja sūckurvis nav pievienots pirms iegremdēšanas ūdenī, sūckurvja savienojums zem ūdens vingrinājuma izpildes laikā;**
- **pārsniegts atvēlētais laiks sagatavoties startam (5 minūtes) kopš komandas nosaukšanas un motorsūkņa uzstādīšanas uz aprīkojuma paliktņa;**
- **izpildīs vingrinājums ar ekipējuma prasību pārkāpumu;**
- **ja, komandas dalībnieks pieļāvis pieskārsanos ar kādu ķermeņa daļu pie stobrinieka norobežojuma līnijas vai atdalošās līnijas. Aprīkojuma kritiens aiz līnijas (vai pieskārsšanās pie līnijas) pirms vingrinājuma izpildes, skaitās pārkāpums.**

***Piebilde:***

- **katrai komandai sacensības ieteicams izsniegs individuālā ugunsdzēsības aprīkojumu (šļūtenes);**
- **stobrinieki var palīdzēt viens otram no savas pozīcijas aizpildot mērķus, nepieskaroties sadalošās līnijai, kas tiek izvietota perpendikulāri norobežojuma līnijai no viņu vidus līnijas 10 metru attālumā no pretējās puses;**
- **disciplīnā „Izvēršanās no motorsūkņa” ūdens tilpne un aprīkojuma paliktņi tiek izvietoti uz tās centrālas ass;**
- **rezultāta noteikšanai papildus jāizmanto digitālā kamera.**



**Izpildes kritēriji sporta disciplīnā « izvēšanās no motorsūkņa »  
(sievietēm)**

Disciplīnā izvēšanās no motorsūkņa izmanto motorsūkni **ROSENBAUER FOX III** ar elektrostartera piedziņu un sekojošo aprīkojumu:

1.	<b>Sūcvadi</b>	<b>2 gab.</b>	<b>ø 100 – 110 mm</b>	<b>2,5 m 2 (± 5 cm)</b>
2.	<b>Sūckurvis</b>	<b>1 gab.</b>	<b>ø 100 – 110 mm</b>	
3.	<b>Maģistrālās šļūtenes</b>	<b>2 gab.</b>	<b>ø 75 - 77 mm</b>	<b>20 (± 1 m)</b>
4.	<b>Darba šļūtenes</b>	<b>4 gab.</b>	<b>ø 51 - 52 mm</b>	<b>20 (± 1 m)</b>
5.	<b>Trīszaru krāna dalītājs</b>	<b>1 gab.</b>		
6.	<b>Nenoslēdzošie stobri</b>	<b>2 gab.</b>	<b>ø 51 - 52 mm</b>	<b>ø 12- 13 mm</b>
7.	<b>Atslēgas</b>	<b>2 gab.</b>		
8.	<b>Aprīkojuma paliktņi</b>	<b>1 gab.</b>		<b>2 x 2 m</b>
9.	<b>Ūdens tilpne</b>	<b>1 gab.</b>	nemazāk <b>1000 l</b>	<b>H = 800 mm</b> <b>L = 1200 mm</b> <b>D = 1100 mm</b>
10.	<b>Mērķi</b>	<b>2 gab.</b>	tilpums <b>10 l</b>	

Sacensību organizētāja nodrošina komandas ar minēto aprīkojumu, visiem šļūteņu komplektiem jābūt vienāda garuma.

Mērķa tilpums (vairāk nekā **10 l.**) ir izgatavots no caurspīdīga materiāla.

Pa kreisi **4** metru attālumā no aprīkojuma paliktņa malas tiek novietots rezervuārs ar ūdeni. Motorsūknis, šļūtenes, sūckurvis, dalītājs, atslēgas tiek novietotas uz paliktņa.

Aprīkojums nedrīkst atrasties aiz paliktņa, izņemot sūcvadus (sūcvadi nedrīkst pieskarties celiņa segumam).

Uz paliktņa, visas savienojuma galviņas savā starpā ir atvienotas, attālumam starp savienojumiem vismaz **0,5** cm.

**10** metrus no paliktņa centra, kustības virzienā tiek iezīmēta starta līnija, acu priekšā un labajā pusē. Vienlaikus no vienas starta līnijas startē komanda **7** cilvēku sastāvā.

Sajūga sviras un vakuuma sūkņa pozīciju pirms starta nosaka un instalē pats komandas dalībnieks.

Pirms starta aizdedzi ieslēdz tiesnesis pie ugunsdzēsības aprīkojuma.

Pēc «Starta» signāla dalībnieki noskrien attālumam līdz paliktņim, savieno maģistrālo līniju ar motorsūkni, dalītāju un izvelk divas darba līnijas, stobrinieki iziet uz starta līnijas līdz norobežojošai līnijai (**65** m no paliktņa centra). Vienlaikus savieno savā starpā sūcvadus, sūckurvi un motorsūkni ( sūckurvi jāpievieno sūcvadam līdz iegremdēšanai traukā ar ūdeni).

Pēc vingrojuma izpildes, ugunsdzēsības aprīkojuma tiesnesis pārbauda sūckurvja savienojumu ar sūcvadu.

Notiek motorsūkņa startēšana, ūdens uzsūkšana no ūdens tilpnes (tilpums 1000 l) ūdens padeve šļūteņu līnijās.

Kad stobrinieki ir piepildījuši mērķus (**10 l** katrā) un ugunsdzēsības aprīkojuma tiesnesis apstiprinājis sūckurvja un sūcvada savienojumu, vingrinājums tiek uzskatīts par pabeigtu.

Izvietojot inventāru uz paliktņa līdz komandai « Starts » ūdens padošanas ventilis, benzīna krāns un noslēgs atvērti.

Vingrinājumu laikā „izvēršanos no motorsūkņa” ūdens tvertne tiek pildīta ar ūdeni.

**1** stundu pirms sacensību sākuma « izvēršanās no motorsūkņa » tiek izdotas šļūtenes to sagatavošanai.

**40** minūtes pirms sacensību sākuma tiks veikta stobru novērtēšana un mērķu pārbaude.

**5** minūtes pirms pirmā skrējiena, komandai izsniedz motorsūkni un aprīkojuma paliktņi. **5** minūšu sagatavošanās laikā atļauts iedarbināt motorsūkni.

Sacensību organizatoru pienākums nodrošināt stobrinieka norobežojuma līnijas video filmēšanu.

”Izvēršanās no motorsūkņa” komandu **diskvalificē** šādos gadījumos:

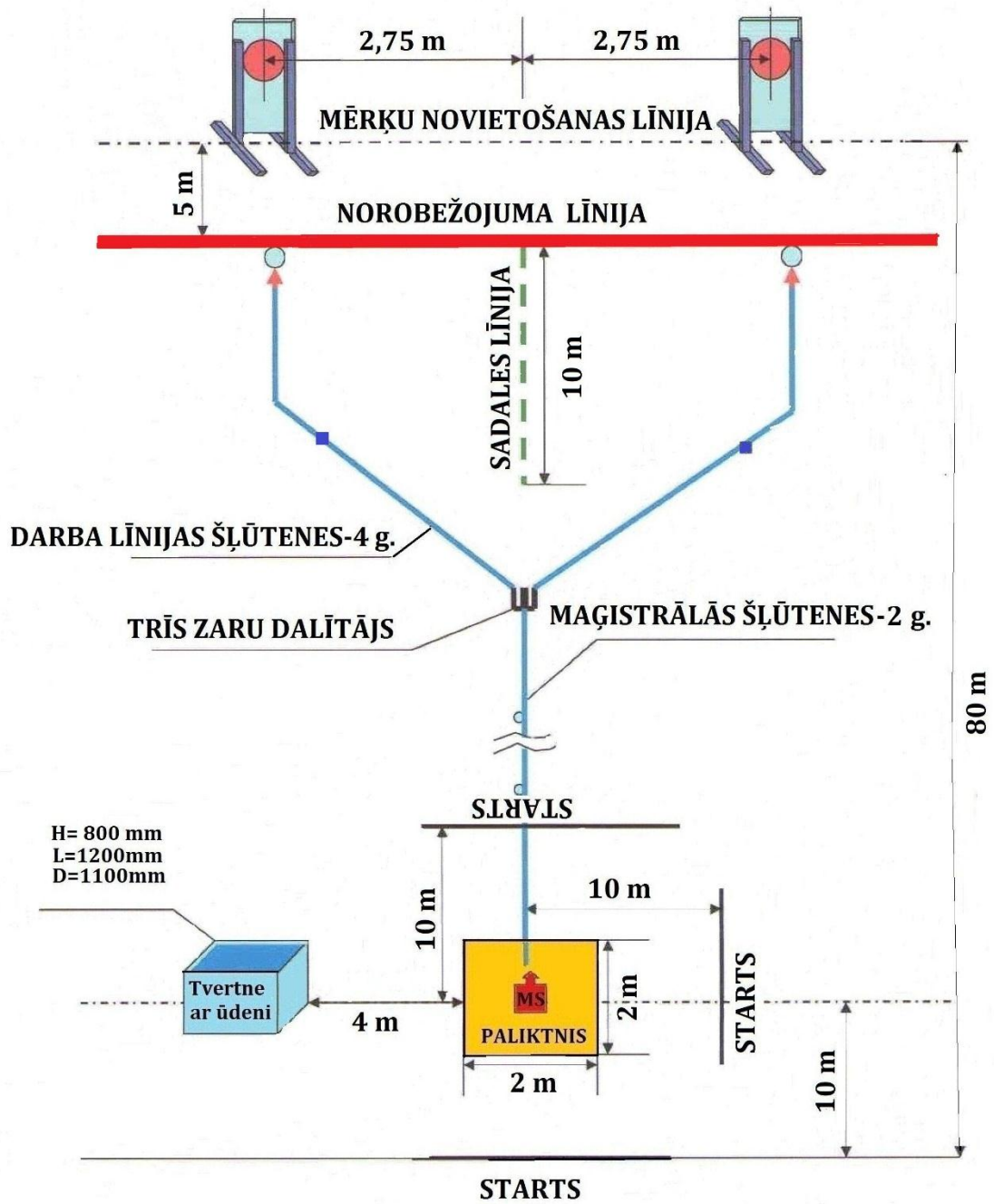
- **pieļauts nepareizs starts;**
- **iepriekš savienotas šļūtenes savā starpā;**
- **aiz inventāra paliktņa novietots inventārs, izņemot sūcvadus, tie nedrīkst pieskarties celiņa segumam);**
- **ja sūckurvis nav pievienots pirms iegremdēšanas ūdenī, sūckurvja savienojums zem ūdens vingrinājuma izpildes laikā;**
- **pārsniegts atvēlētais laiks sagatavoties startam (5 minūtes) kopš komandas nosaukšanas un motorsūkņa uzstādīšanas uz aprīkojuma paliktņa;**
- **izpildīs vingrinājums ar ekipējuma prasību pārkāpumu;**
- **ja, komandas dalībnieks pieļāvis pieskārsanos ar kādu ķermeņa daļu pie stobrinieka norobežojuma līnijas vai atdalošās līnijas. Aprīkojuma kritiens aiz līnijas (vai pieskārsšanās pie līnijas) pirms vingrinājuma izpildes, skaitās pārkāpums.**

*Piebilde:*

- **katrai komandai sacensībās ieteicams izsniegt individuālo ugunsdzēsības aprīkojumu (šļūtenes);**
- **stobrinieki var palīdzēt viens otram no savas pozīcijas, aizpildot mērķus, nepieskaroties sadalošajai līnijai, kas tiek izvietota perpendikulāri norobežojuma līnijai no viņu vidus līnijas 10 metru attālumā no pretējās puses;**
- **disciplinā „Izvēršanās no motorsūkņa” ūdens tilpne un aprīkojuma paliktņi tiek izvietoti uz tās centrālas ass;**
- **rezultāta noteikšanai papildus jāizmanto digitālā kamera.**

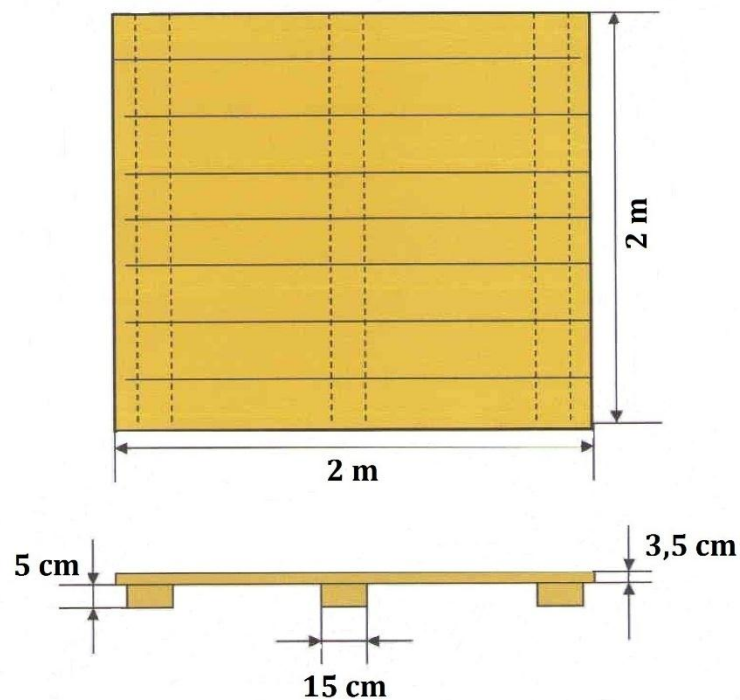
# Izvēršanās no motorsūkņa

sievietēm





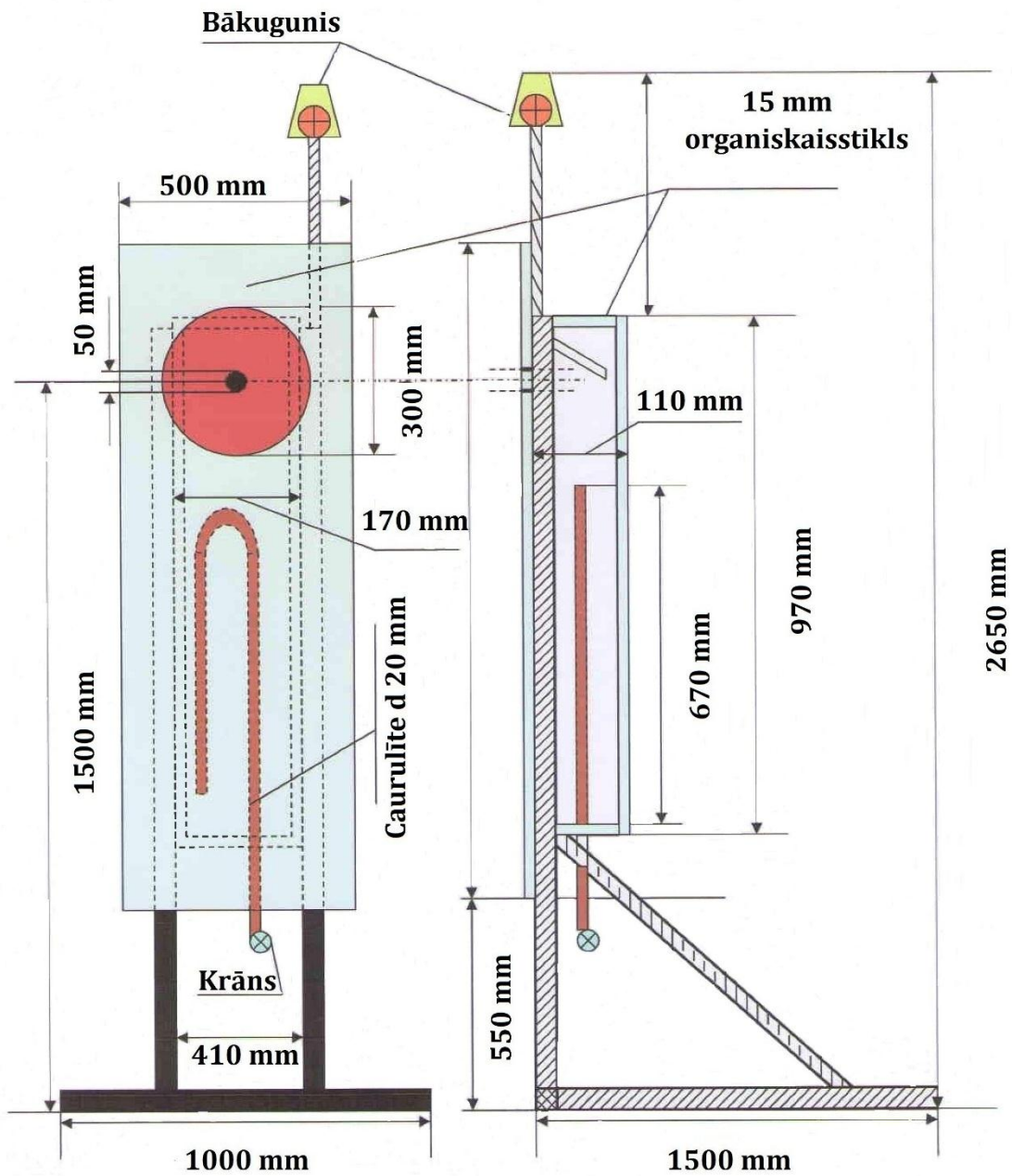
**Paliktņis  
ugunsdzēsības aprīkojuma izvietošanai  
vingrinājuma  
"IZVĒRŠANĀS NO MOTORSŪKŅA"**



Piebilde:

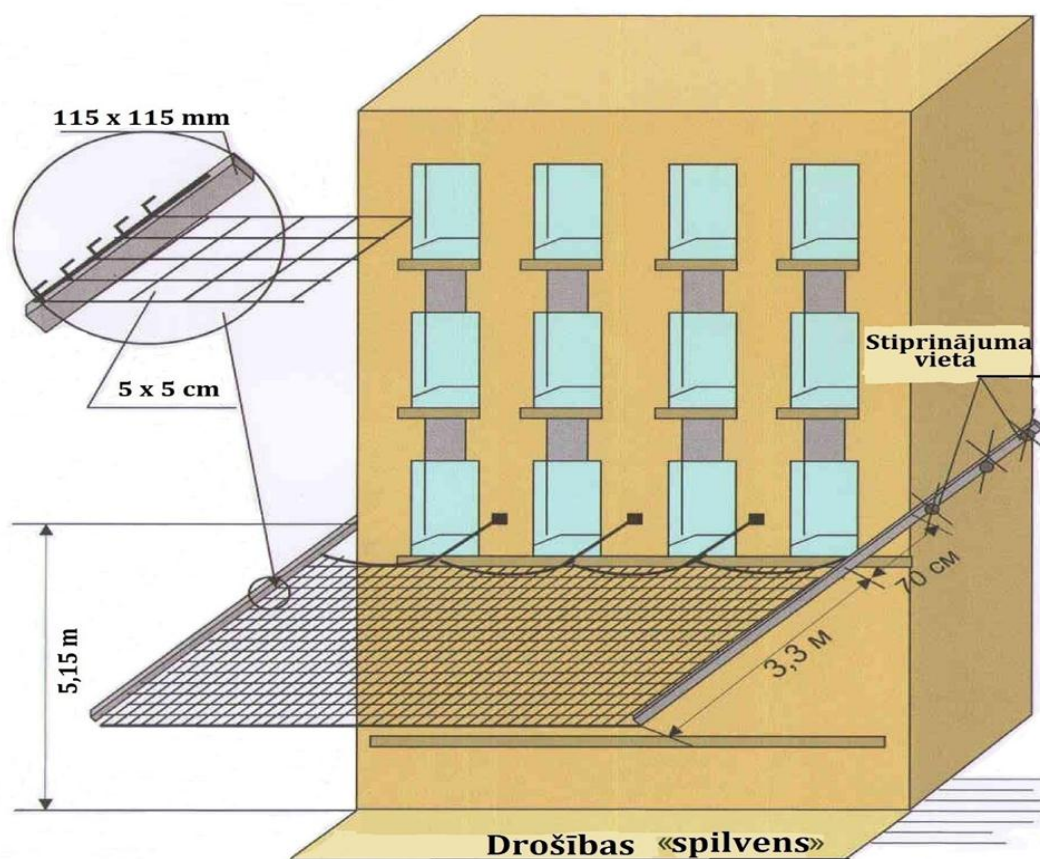
- paliktņi izgatavo no ēvelētiem dēļiem un brusām;
- paliktņa virspusei jābūt gludai, bez izciļņiem un grumbuļiem;
- lai paliktņis kalpotu ilgāk ieteicams to piesūcināt ar galdnieka antiseptika un pernicas šķīdumu vai "Penoteksu".

## Mērķu shēma vingrinājumam "Izvēršanās no motorsūkņa"





## Drošības tīkla konstrukcija četru stāvu mācību tornim



1. Nesošo karkasu, pie kura tiek stiprināts drošības tīkls, izgatavo no metāliskas kvadrāta trubas **115x115 mm** kuras biezums **4-5 mm** vai apaļas caurules **115 mm** diametrā.
2. Karkass stiprinās ārpus mācību torņa (uz sānu malām) ievērojot horizontālo plakni ar elektrometināšanas vai savilcēju palīdzību trīs punktos.
3. Augstums no palodzes līdz tīkla karkasam **90 cm**, no drošības spilvena **5,15 m**.
4. Attālums starp drošības tīklu un mācību torņa fasādi - **700 mm**.
5. Drošības tīkla stiprinājuma āķus piemetina pie caurules **50 mm** attālumā vienu no otra.
6. No torņa fasādes līdz drošības tīklam tiek uzstādītas **70 cm** garas atsaites, attāluma regulēšanai.
7. Drošības tīkls tiek izgatavots no kaprona auklas **3 – 4 mm**, šūnu izmērs **5x5 cm**.

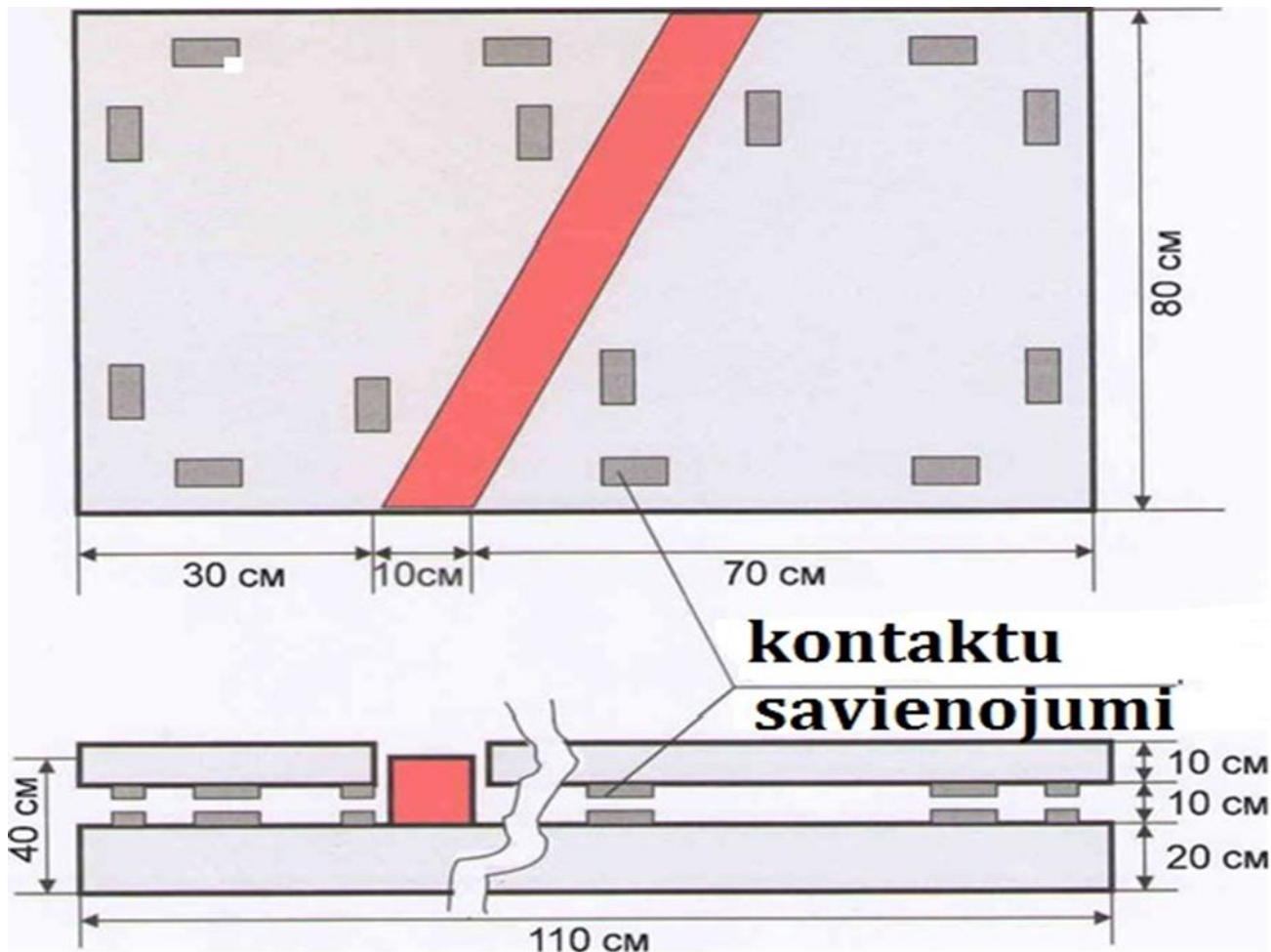
### Tīkla stiprinājuma varianti:

1. Caur tīkla šūnām tiek izvērsts stienis **10 mm** diametrā, kuru aizāķē aiz āķiem.
2. Katra šūna atsevišķi tiek piestiprināta pie āķiem.
3. Glābšanas virve tiek izvilka caur šūnām tīkla malās un regulē glābšanas tīkla savilkumu.

**Piezīme:** stiprinot drošības tīklu, pieļaujams neliels izliekums, kas netraucē āķkāpņu iekāršanai un metienam.

**Kontaktu paliktnis rezultāta fiksācijai vingrinājumā**

**”Uzkāpšana ar āžkāpnēm mācību tornī”**



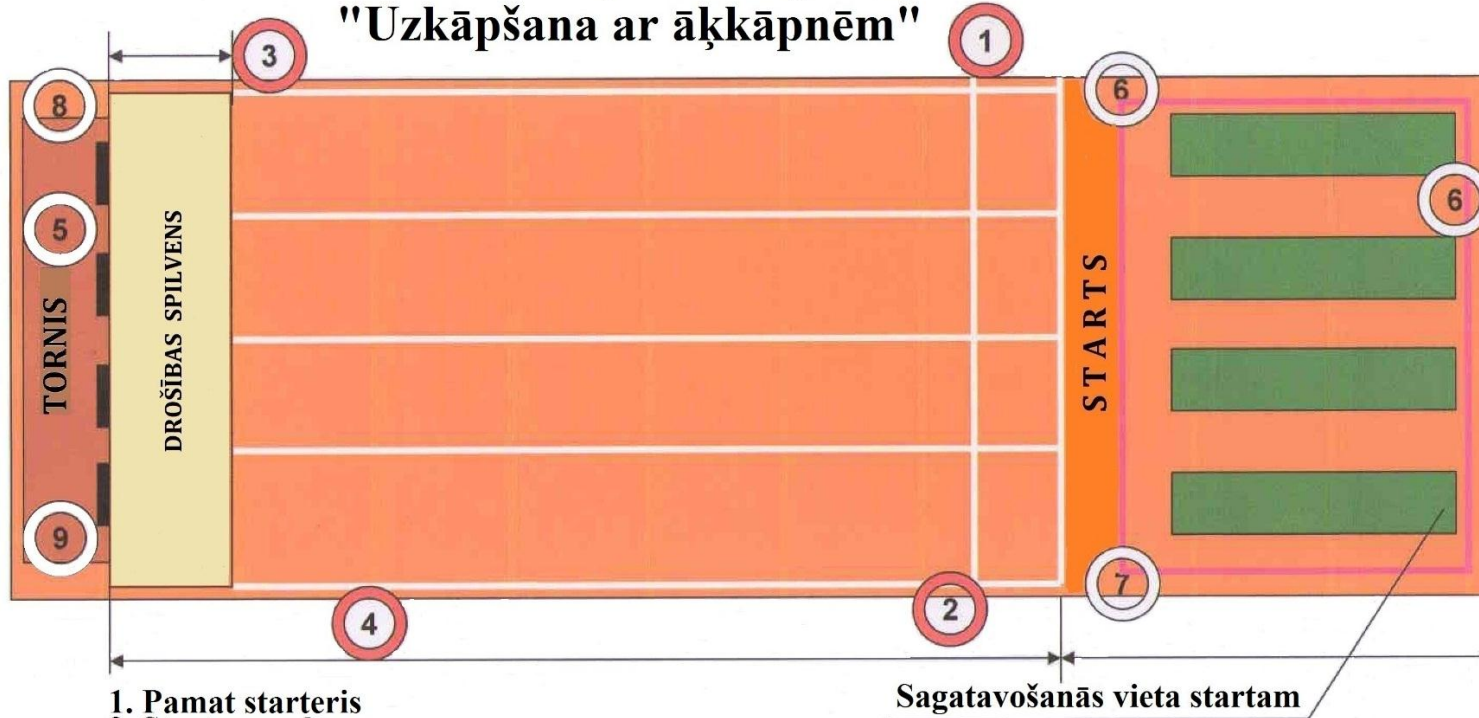
Finiša paliktnim ir taisnstūra konstrukcija 1100 x 800 mm un augstumā 40 mm. Laukums sadalīts horizontālā plaknē divās daļas ar dalošo līniju platumā 100 mm. Sadalošai līnijai jābūt atšķirīgā krāsā no pamatkrāsas.

Laukuma pamatdaļa ir nekustīga, bet augšējā daļa ir piestiprināta ar atsperu palīdzību-kustīga. Uz apakšējā un augšējā laukuma, laukuma perimetru, tiek piestiprināti, viens otram pretī, 7 kontaktu savienojumu pāri.

Attālums no nekustīgās laukuma daļas līdz kustīgai - 100 mm.

Kad slodze uz katru laukuma daļu sasniedz 12 kg un vairāk, jānotiek augšējo un apakšējo laukuma daļu kontaktu savienojumam (attiecīgās ierīces „fiksācijai”). Signālam par kontaktu laukuma fiksāciju (rezultāta fiksācija) jānotiek tikai abu finiša laukumu kontaktu savienojuma brīdī (savienojums sērījās).

## Tiesnešu izvietojums vingrinājumā "Uzkāpšana ar āžkāpnēm"



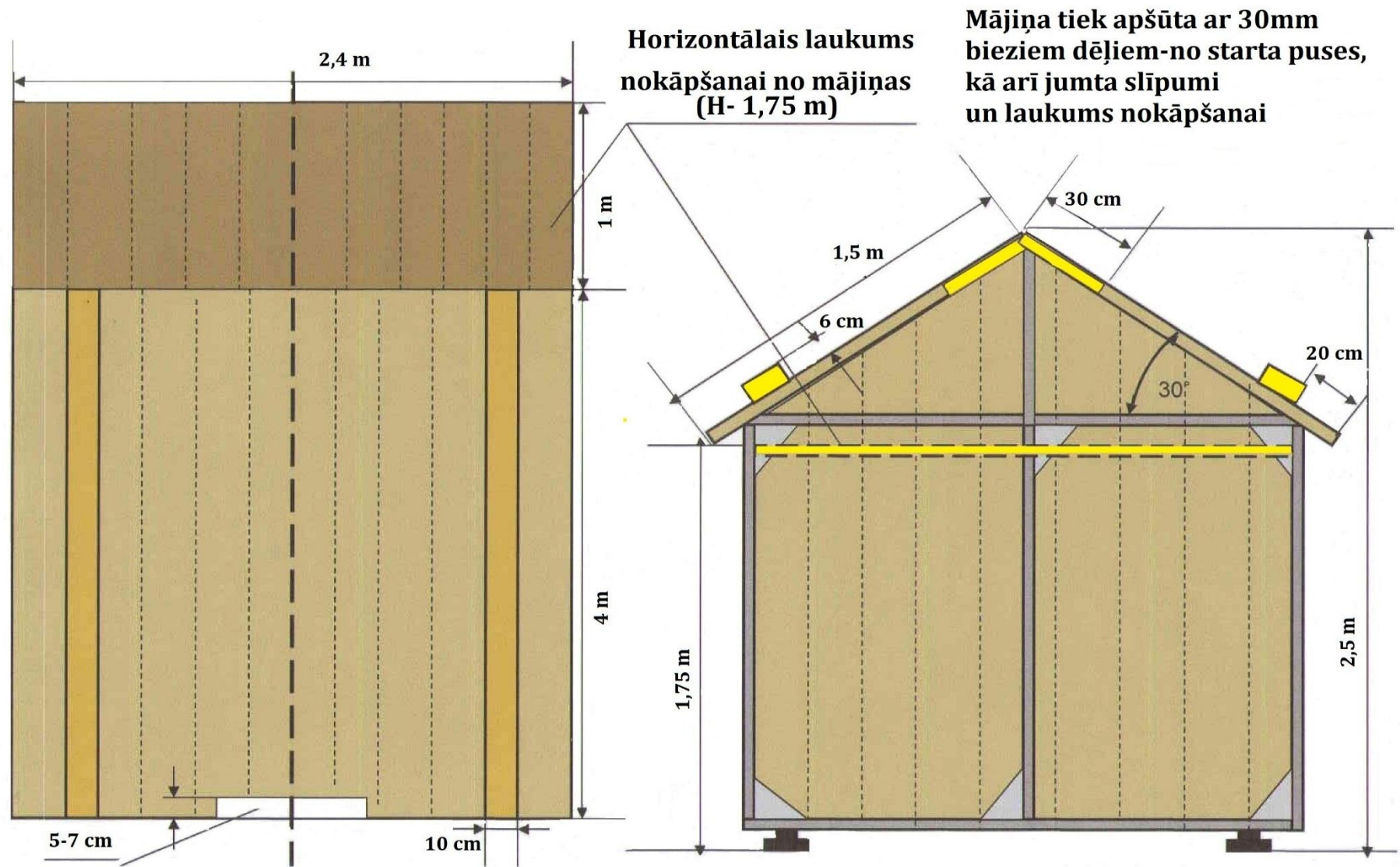
1. Pamat starteris
2. Startera palīgs
3. Tiesnesis pie torņa
4. Vecākais tiesnesis
5. Tiesneši - laika ņēmēji
6. Tiesnesis - dalībnieku zinātājs
7. Tiesnesis pie aprīkojuma svēršanas
8. Finiša sekretārs
9. Finiša tiesnesis

Sacensību laukumu apzīme ar norobežojuma lentu, kuru piestiprina pie vertikālām statnēm 70 - 80 cm.

Sacensību dalībnieki ar divu skrējienu intervālu tiek aicināti sagatavoties startam.



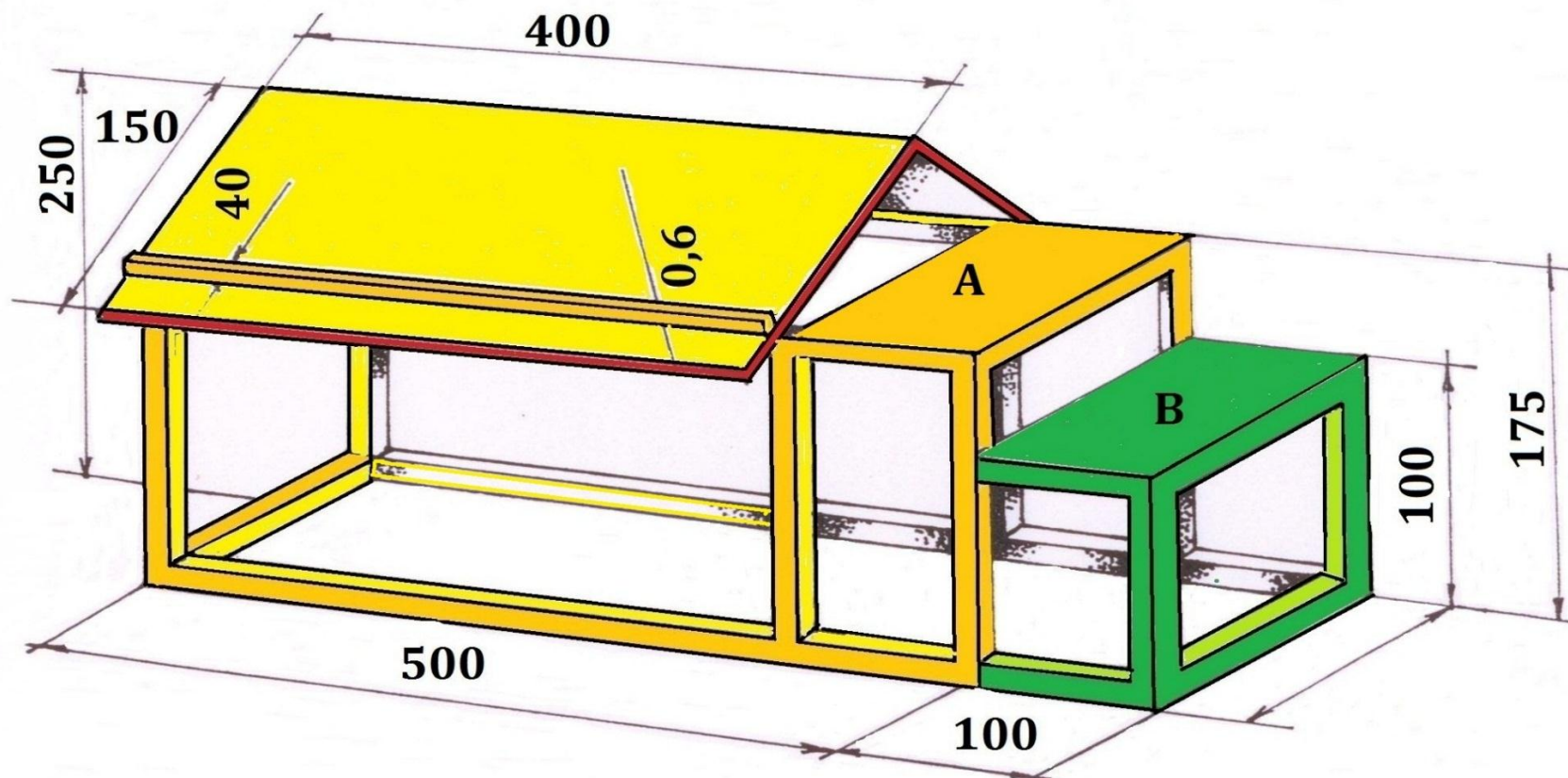
# Sporta mājiņas shēma





# Mājiņa

Pielikums Nr.7.2.



**A- platformu sacensībās izmanto  
pieaugušie dalībnieki un juniori.**

**B- platformu vidējās un jaunākās  
grupas jaunieši.**

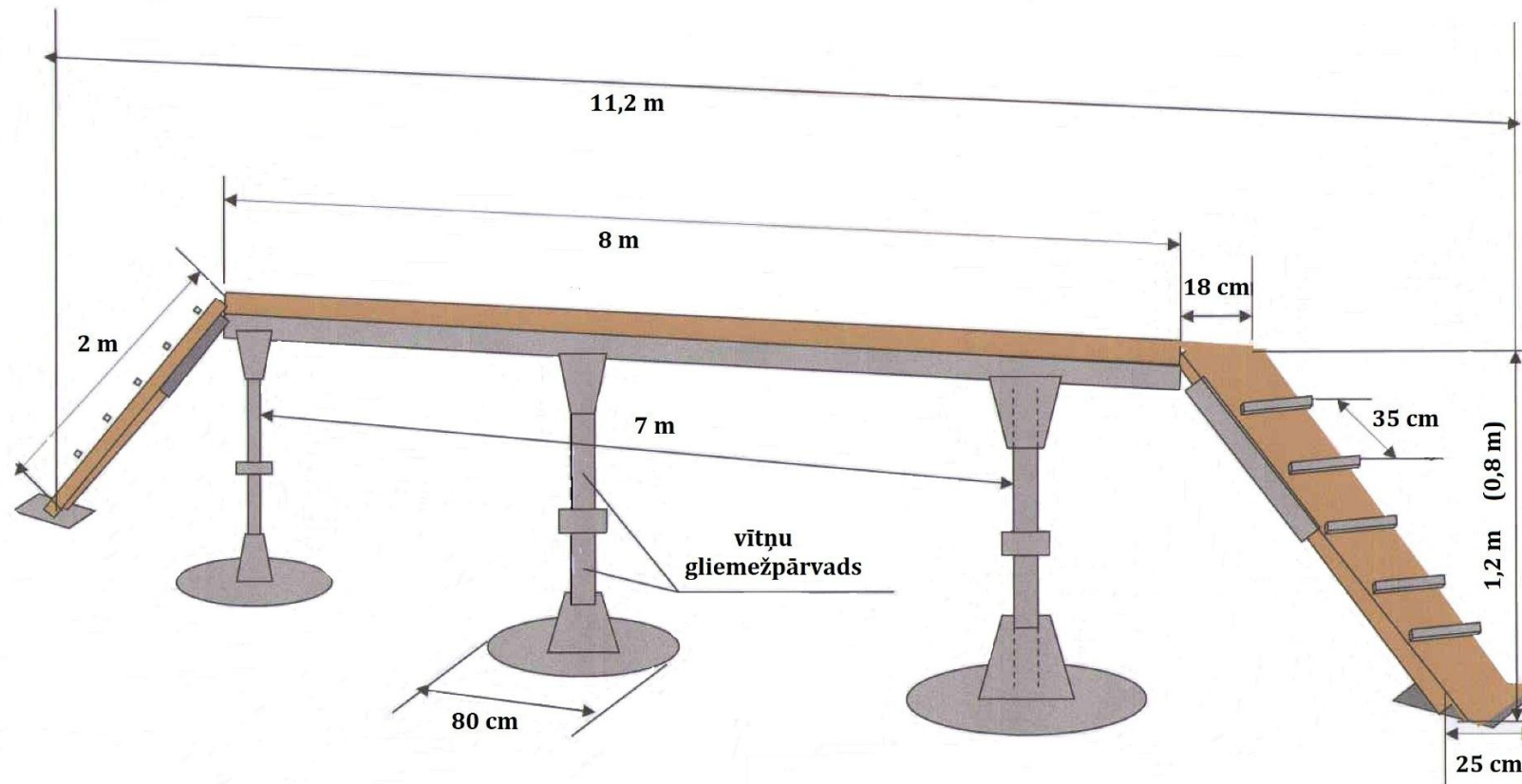
# Baļķa shēma

Pielikums Nr.8.

Baļķa augšējo plakni un pakāpienus nekrāso. Baļķa balstiem jābūt bez asiem stūriem un izciļņiem.

Ieteicams tos izgatavot ar vītņu gliemežu pārvadu, kas ļaus veikt izmaiņu baļķa augstumā veicot trenniņ nodarbības un sacensības starp dažādām vecuma grupām.

Pilnīgs baļķa konstrukcijas apraksts atrodās šo noteikumu 5.1.5. punktā.



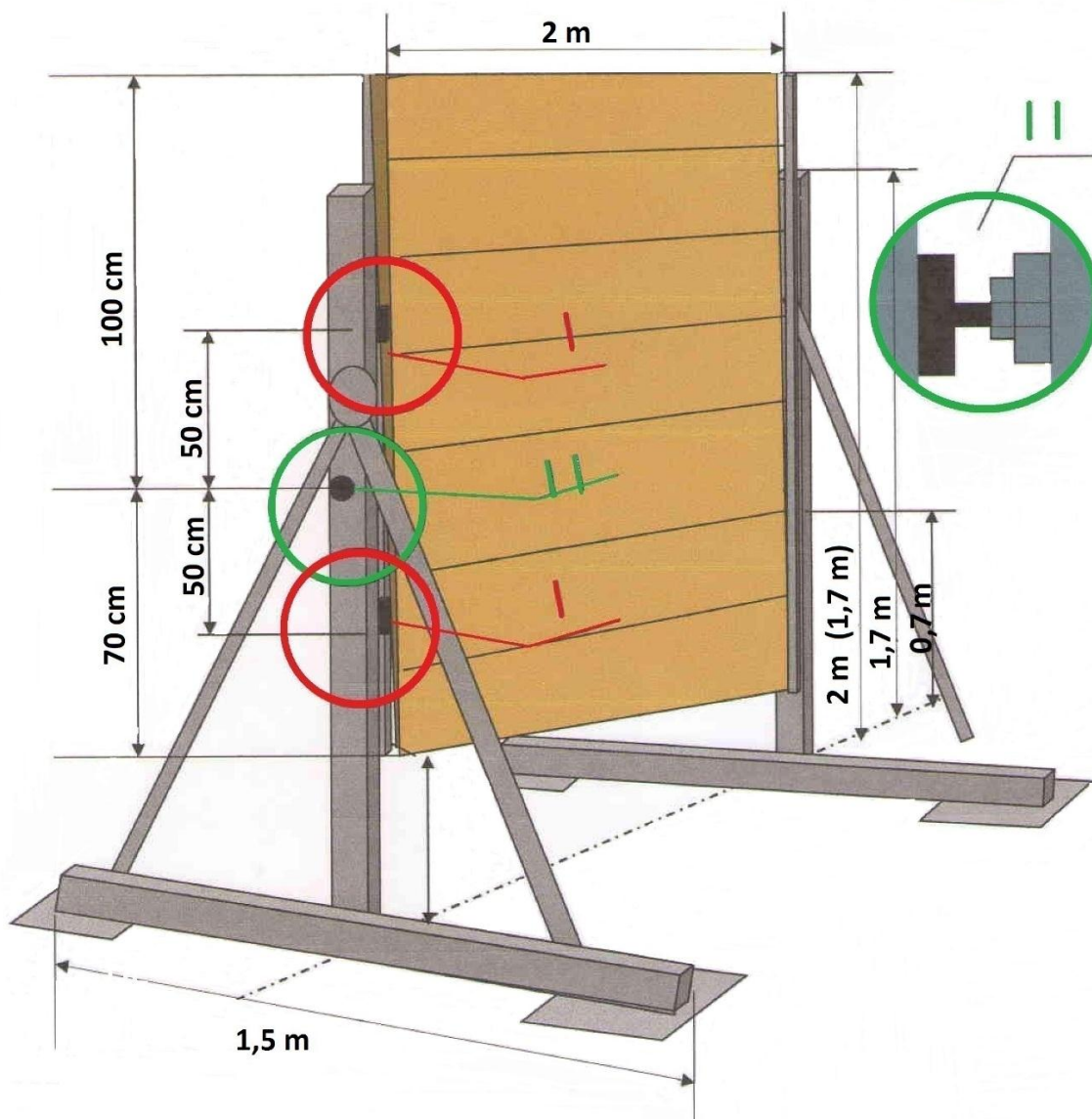
## Saliekamā sporta sēta

(Ieteicamā konstrukcija)

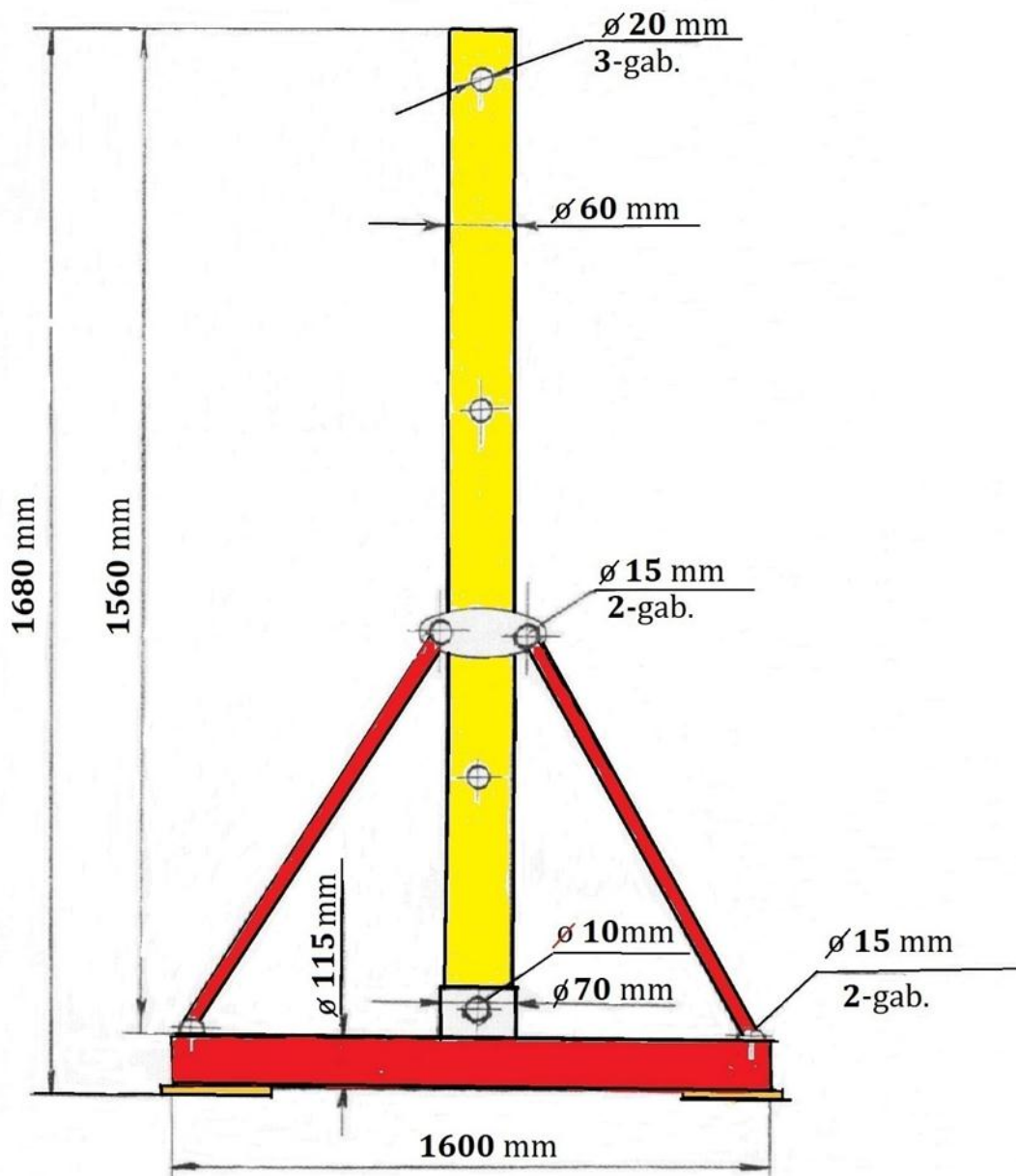
Sēta sastāv no koka vairoga, kas izgatavots no 40-50 mm bieziem dēļiem un metāliskiem atbalsta statņiem.

Vairogs pie atbalsta statņiem tiek stiprināts ar metāla plāksnēm ar izgriezumiem (detaļa - I).

Veicot pagriezienu ap savu asi (ligzd savienojums - detaļa-II), sētas augstumu var mainīt - 2m vai 1,7m.



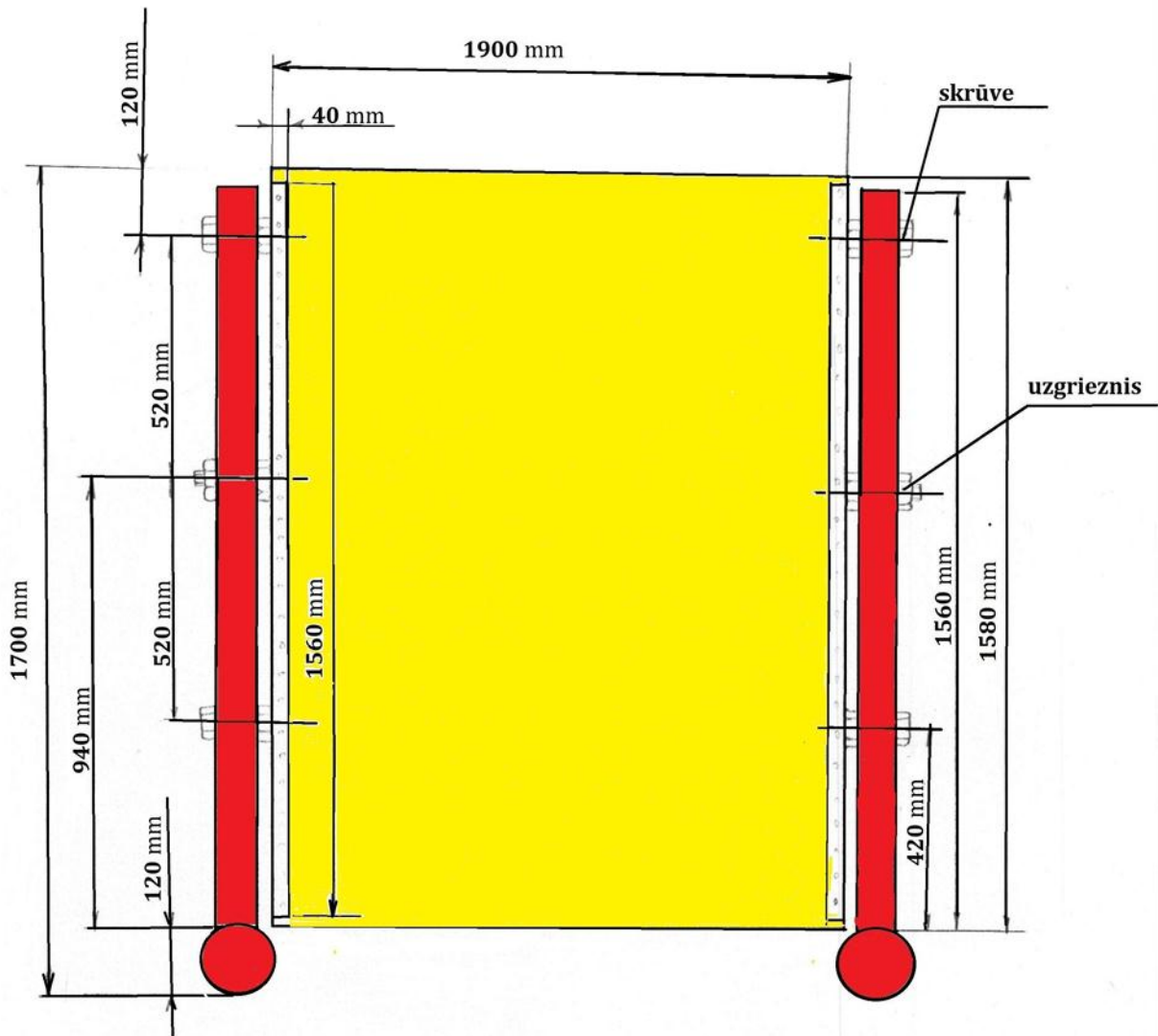
## Saliekamā sporta sēta



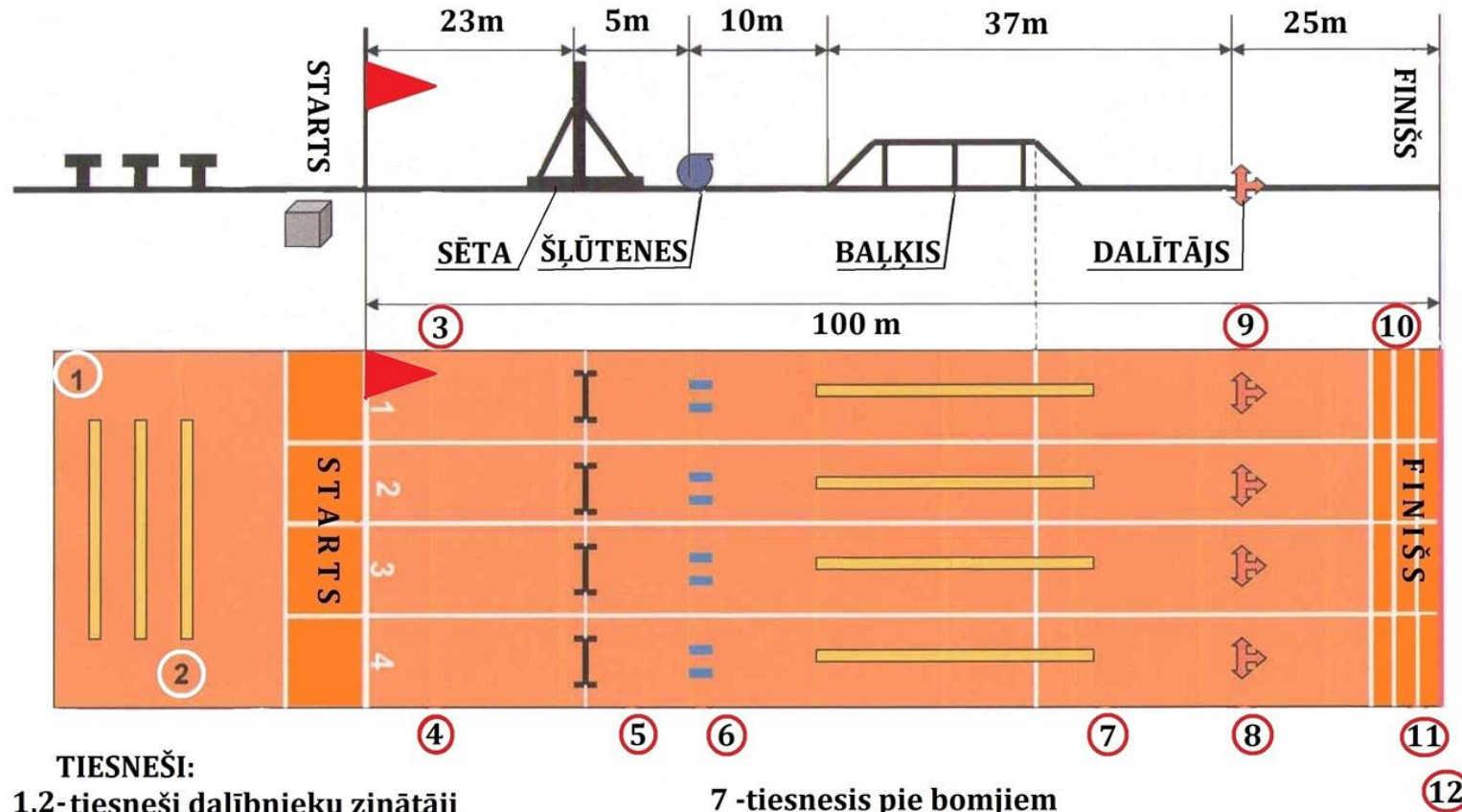
### Materiāls:

1. Leņķis 40 x 40 mm; 1560 mm – 2 gab.
2. Plakandzelzs 40 x 5 mm; 1560 mm – 2 gab.
3. Caurule Ø 60 mm, 1560 mm – 2 gab.  
Ø 70 mm, 1560 mm – 2 gab.
4. Dēļi 38 x 90 x 1900 mm.
5. Skrūves M:18; 6 gab.
6. Skrūves M:12; 8 gab.

## Saliekamā sporta sēta



## 100 metru šķēršļu joslas pārvarēšanas shēma un tiesnešu izvietojums

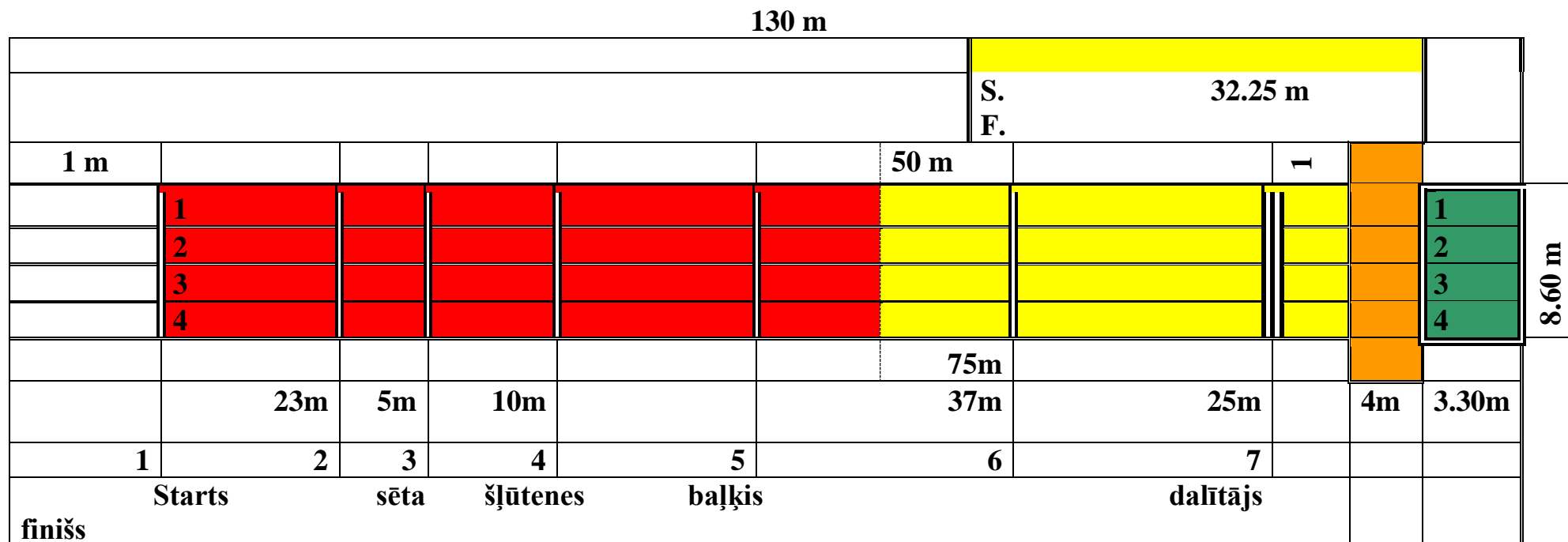


**TIESNEŠI:**

- 1,2-tiesneši dalībnieku zinātāji
- 3 -galvenais startieris
- 4 -startiera palīgs
- 5 -tiesnesis pie sētas un šļūtenēm
- 6 -tiesnesis aprīkojuma svērājs

- 7 -tiesnesis pie bomjiem
- 8, 9 -tiesneši pie dalītājiem
- 10 -tiesneši-laika ņēmēji
- 11 -finiša tiesneši
- 12 -finiša sekretārs

100 m šķēršļu josla un mācību torņa 50 m laukums



Skrejceļa garums – 110-115m, platums 2.0 m. Skrejceļa abos galos – jābūt vismaz 5 m garai brīvai joslai : startam un finišam- 10m.

Laukums sacensībām uzkāpšanā pa āžkāpnēm –vismaz 50m. 32.25 m atstatumā no torņa pamatnes uzkrāso starta līniju

## 100 m šķēršļu josla

<b>Vecākais tiesnesis</b>		
<b>Vec. dal.tiesnesis</b>		
<b>Dal. tiesnesis</b>		
<b>Startieris</b>		
<b>Startiera palīgs</b>		
<b>Vec.laika ņēmējs</b>		
<b>Tiesneši – laika ņēmēji</b>		
<b>1.</b>		
<b>1.</b>		
<b>2.</b>		
<b>2.</b>		
<b>3.</b>		
<b>3.</b>		
<b>4.</b>		
<b>4.</b>		
<b>5.</b>		
<b>5.</b>		
<b>Finiša tiesnesis</b>		
<b>Finiša sekretārs</b>		
<b>Distances tiesneši :</b>		
<b>pie šļūtenēm</b>		
<b>pie bomja</b>		
<b>pie dalītāja</b>		



## Āķkāpnes

Vecākais tiesnesis		
Vec. dal.tiesnesis		
Dal. tiesnesis		
Startieris		
Startiera palīgs		
Vec.laika ņēmējs		
Tiesneši – laika ņēmēji		
1.		
1.		
2.		
2.		
3.		
3.		
4.		
4.		
Finiša tiesnesis		
Finiša sekretārs		
Stāva tiesnesis		
Tiesnesis pie torņa		

## Stafete 4 x 100

Vecākais tiesnesis		
Vec. dal.tiesnesis		
Dal. tiesnesis		
Startieris		
Startiera palīgs		
Vec.laika ņēmējs		
Tiesneši – laika ņēmēji		
1.		
1.		
2.		
2.		
Finiša sekretārs		
Etapa tiesneši		
1 – 2		
1 – 2		
2 – 3		
2 – 3		
3 – 4		
3 – 4		
Tiesnesis pie mājiņas		
1.		
2		
Tiesnesis pie sētas		
1.		
2.		
Tiesnesis pie bomja		
1.		
2.		
Tiesnesis pie dalītāja		
1.		
2.		
Tiesneši pie šļūteņu atvienošanas līnijas		
1.		
2.		
Tiesnesis pie ug. ap.		
Tiesnesis pie lēzentraka		
1.		
2.		

### Izvēršanās no motorsūkņa

Vecākais tiesnesis		
Vec. dal.tiesnesis		
Dal. tiesnesis		
Startieris		
Startiera palīgs		
Vec.laika ņēmējs		
Tiesneši – laika ņēmēji		
1.		
1.		
1.		
2.		
2.		
2.		
Finiša tiesnesis		
Finiša sekretārs		
Tiesnesis pie motorsūkņa		
Distances tiesnesis		
1		
2		

# Starptautisko ugunsdzēsēju un glābēju sporta sacensību

## REGLAMENTS

### 1. Ierašanās uz sacensībām

Atbilstoši sacensību nolikumam, noteiktā dienā dalībnieku delegācijas ierodas uz sporta sacensībām. 20 dienas līdz sacensību sākumam, to pienākums paziņot organizēšanas komitejai (turpmāk - orgkomiteja) par ierašanās un aizbraukšanas laiku, delegācijas skaitlisko sastāvu, transporta veidu, kā arī sniegt sākotnējo pieteikumu dalībai sacensībās atbilstoši sacensību nolikumam.

Orgkomitejas pienākums organizēt komandas sagaidīšanu un atgriešanos, nodrošināt ar transportu dalībnieku nokļūšanai uz sacensību norises vietām un citiem pasākumiem sacensību ietvaros. Orgkomiteja risina jautājumus, kas saistīti ar sacensību dalībnieku uzturēšanās un ēdināšanas vietu.

Sporta komandām nozīmē kuratorus, kas nodrošina informāciju par sacensībām un sakariem ar orgkomiteju.

### 2. Komisija par sacensību dalībnieku dalību (mandātu komisija)

Orgkomiteja nosaka mandātu komisijas sastāvu, kas no plkst. 9.00 līdz plkst. 13.00 veic darbu ar dokumentāciju sacensību dalībniekiem dalībai sacensībās. Mandātu komisijas priekšsēdētājs sastāda atskaiti un ziņo Galvenā tiesnešu kolēģijas un komandu pārstāvju sanāksmē.

Izlozes rezultātus noformē ar aktu, to paraksta mandātu komisijas priekšsēdētājs un sacensību galvenais sekretārs. Galvenais sekretārs veic sporta komandu izlozi.

Par biedru naudas nesamaksāšanu Starptautiskai Ugunsdzēsēju un glābēju sporta federācijai komandai liegts starts sacensībās.

Mandātu komisija un izloze jāveic līdz rīku iemēģināšanai. Sacensību dalībnieka personu apliecinošu dokumentu, ir tikai pase vai identifikācijas karte.

### 3. Rīku iemēģināšana (treniņš)

Visas sporta komandas drīkst dienu pirms sacensībām veikt visu rīku iemēģināšanu (treniņu) atbilstoši šo sacensību programmai.

Treniņi notiek saskaņā ar orgkomitejas apstiprināto grafiku, un ne mazāk kā 15 minūtes katram vingrinājumam. Orgkomitejas pienākums izsniegt sporta inventāru un iekārtas, atbilstoši sacensību noteikumu prasībām uz visiem

celiņiem. Sporta komandas pēc treniņa uzrāda tehniskai komisijai savu sporta inventāru atbilstošu sacensību noteikumiem (āķkāpnes utt.) apskatei un marķēšanai. Sporta inventārs (āķkāpnes, kāpnes ugunsdzēsības stafetei) tiek nodotas glabāšanai sacensību komandantam. Inventāra nodošanu noformē ar aktu. Celiņu, mācību torņa, sporta inventāra un ugunsdzēsēju aprīkojumu iemēģināšana sacensību dienā nav atļauta.

Rīku iemēģināšanas laikā galvenā tiesnešu kolēģija (galvenā tiesneša vietnieks tiesāšanā, galvenā tiesneša vietnieks tehniskajā nodrošināšanā, vecākie tiesneši, komandants) jāatrodas savos sektoros.

Oficiāls treniņš pieejams visos sacensību vingrinājumos Visiem sektoriem un rīkiem jābūt gataviem.

Visiem vecākajiem tiesnešiem vajadzētu pārbaudīt tehnisko daļu, tai skaitā ugunsdzēsēju aparātu, mērķu un motorsūkņu darbu.

#### **4. Komandu pārstāvju un galveno tiesnešu kolēģijas sanāksme**

Galvenajai tiesnešu kolēģijai jābūt starptautiskai, tostarp galvenajam tiesnesim.

Komandu pārstāvju un galveno tiesnešu kolēģijas sanāksme notiek orgkomitejas norādītajā laikā.

Sanāksmē var piedalīties:

- galvenās tiesnešu kolēģijas locekļi;
- sacensību orgkomitejas bedri;
- komandas pārstāvji (ja nav pārstāvis - treneris);
- plašsaziņas līdzekļu pārstāvji.

Orgkomiteja izziņo sacensību programmu.

Komandu pārstāvji ir tiesīgi izlemt jautājumus par sporta bāzes sagatavotību un citus jautājumus, kas saistīti ar sacensību norisi.

Sanāksmes rezultātus noformē ar protokolu, ko paraksta sacensību galvenais tiesnesis un sacensību galvenais sekretārs.

#### **5. Sacensību organizēšana**

Sacensību programmu apstiprina orgkomiteja. Programma nosaka visu pasākumu laiku sacensību ietvaros un tiek izsniegta sporta delegācijas vadītājiem sacensību pirmajā dienā.

Obligāta ir ēdināšanas organizēšana (ēdnīcas, kafejnīcas, bufetes).

Ieteicams oficiālajā svinīgajā **atklāšanā** rīkot pusfināla un fināla skrējienus.

Sacensību dalībnieki un komandu pārstāvji ir iepazīstināti ar sacensību atklāšanas un slēgšanas norises kārtību un gatavi izpildīt tiesneša-informatora prasības svinīgajās ceremonijās.

Visu sporta komandu pienākums piedalīties sacensību atklāšanas un noslēgšanas ceremonijā, atbilstoši scenārijam.

## 6. Sacensības

Tiesnešu kolēģija ierodas sacensību vietā ne vēlāk kā 1 stundu pirms tās sākuma. Vecākais tiesnesis vingrinājumā pārbauda sporta arēnas sagatavošanu, rīko tiesnešu brigādes apspriedi, un paziņo par gatavību sacensībām galvenajam tiesnesim.

Orgkomiteja nodrošina dalībnieku piekļuvi sporta sacensību arēnai. Sporta arēna ir visas telpas iekšpusē, izņemot stadiona tribīnes. Vingrinājuma norises vietām jābūt atdalītām ar lentām vai citādiem nožogojumiem.

Sporta arēna nav atļauts atrasties personām, kas nav tieši šā veida dalībnieki.

Sporta arēnas teritorijā atrodas tiesnešu kolēģija. 15 minūtes pirms sacensībām uz starta vietu tiek aicināti, pirmo trīs skrējienu dalībnieki, apskatei, tālāk pēc dalībnieku protokola. Pēc skrējiena dalībnieki pamet sporta arēnu (2 minūtes).

Ugunsdzēsēju inventāru pārbauda tieši pirms skrējiena. Pārbaudot ugunsdzēsēju inventāru, jāņem vērā mēraparātu pielāides.

Atkārtotā pārbaude tiek veikta tikai uzstādot rekordu. Aizliegts iziet uz sporta celiņu ar kailu vidukli un īsām sporta biksēm, kā arī peldbiksēs.

Sacensību dalībniekiem aizliegts iziet uz skrejceļa (iesildoties) skrējiena laikā, ja dalībnieks pārkāpj šo, seko diskvalifikācija uz mēģinājumu.

Plašsaziņas līdzekļu pārstāvji var atrasties sporta arēnā stingri noteiktās vietās.

Protesti tiek iesniegti un reģistrēti sacensību sekretariātā. Galvenā tiesnešu kolēģija pieņem lēmumus par protestiem. Iejaukšanās no treneru, sacensību dalībnieku, pārstāvju, amatpersonu puses nav pieņemama.

Tikai galvenā tiesnešu kolēģija piedalās rezultātu apstiprināšanā.

Tiesnesis-informators paziņo visus tiesnešu kolēģijas lēmumus.

Protesta lēmuma izskatīšanā atļauts izskatīt komandas pārstāvju iesniegtos videomateriālus.

## 7. Apbalvošana

Visām sporta komandām jāpiedalās apbalvošanas ceremonijā.

Tiesnešu kolēģija var pieņemt lēmumu par komandas, dalībnieka nepiedalīšanos apbalvošanas ceremonijā tikai attaisnojuša iemesla dēļ.

Komandu pārstāvjiem jānodrošina savu dalībnieku savlaicīgu ierašanos uz apbalvošanu.

## 8. Dalībnieka pilsonība

1. Jebkuru starptautisko sacensību dalībniekam ir jābūt tās valsts pilsonim, kura iesniedza par viņu pieteikumu.

2. Visus strīdīgos jautājumus, kas saistīti ar valsts definīciju, ko dalībnieks var iesniegt uz starptautiskām sacensībām, tiek risināti Starptautiskajā Ugunsdzēsēju un Glābēju Sporta Federācijas (turpmāk -SUGSF) izpildkomitejā.

### ***Oficiāls paskaidrojums***

1. Dalībnieks, kuram ir divu un vairāku valstu pilsonība, vienlaikus var pārstāvēt tikai vienu no tām, pēc saviem ieskatiem. Taču pēc tam, kad dalībnieks pārstāvējis vienu valsti pasaules čempionātos un citās starptautiskajās sacensībās, viņš nevar pārstāvēt citu valsti, ja vien uz viņu neattiecas 2.punkta nosacījumi (zemāk), kas attiecas uz personām, kuras nomainīja pilsonību vai ieguvušas jaunu pilsonību.

Dalībnieks, kurš pārstāv vienu valsti starptautiskajos čempionātos un citās starptautiskās sacensībās, tiek atzīts SUGSF, kurš mainīja savu pilsonību vai saņēma jaunu pilsonību, nevar pārstāvēt savu valsti starptautiskās sacensībās viena gada laikā pēc pilsonības maiņas. Šis periods var tikt samazināts vai atcelts ar Nacionālās sporta federācijas piekrišanas (turpmāk — NSF), un SUGSF piekrišanu, kuru dalībnieks pārstāvēja iepriekš .

2. Ja pievienotā valsts, province vai aizjūras teritorija, valsts vai bijuša kolonija iegūst neatkarību, ja notiek vienas valsts pievienošanās valsts citai ar robežu maiņu vai ja SUGSF atzīst jaunu Nacionālo sporta federāciju, sacensību dalībnieks, var turpināt pārstāvēt valsti, kuras pilsonis viņš ir. Tomēr, ja viņš vēlās var pārstāvēt savu valsti vai būt pieteikts no savas jaunas NSF, ja tāda pastāv. Šo lēmumu var pieņemt tikai vienreiz.

3. Visos gadījumos, kas nav atrunāti šajā oficiālajā izskaidrojumā, īpaši gadījumos, kad dalībnieks ir spiests pārstāvēt citu valsti, nevis to, kuras pilsonis viņš ir, vai izvēlēties valsti, ko viņš grasās pārstāvēt SUGSF Izpildkomiteja var pieņemt privāta rakstura lēmumu, kā arī formulēt īpašās prasības attiecībā uz pilsonības, tautības, pastāvīgās dzīves vietas, ieskaitot aptaujas dalībnieki termiņa pagarināšanas ilgumu.